

Government of Karnataka



حکومت کرناٹک

گلشنِ اُردو

GULSHAN-E-URDU



تیسری جماعت کے لئے  
درسی کتاب مع مشقیہ  
(ترمیم شدہ)

*Third Standard*

**KARNATAKA TEXT BOOK SOCIETY (R)**

100 Ft. Ring Road, Banashankari III Stage  
Bengaluru - 560 085



## نصابی کمیٹی برائے تیسری جماعت

- 1۔ ڈاکٹر عبدالرب استاد ایم۔ اے، ایم فل، پی ایچ ڈی  
ایسوسی ایٹ پروفیسر، صدر شعبہ اردو، فارسی کبیرگی یونیورسٹی، کبیرگی
- 2۔ محترم عبدالحمیم اللہ ایم۔ اے، بی ایڈ۔ اردو نئی، آئی، بی، اے۔ ایم، ڈپلوما ان کنزروملیا لم  
معاون معلم، گورنمنٹ گرلس ہائی اسکول (قدیم) ملوٹی، منڈیا ضلع
- 3۔ محترم عبداللہ عمری ایم۔ اے  
لکچرار، بی بی ایم پری یونیورسٹی کالج، ماگدی روڈ، بنگلورو
- 4۔ حبیبہ خانم ایم۔ اے، بی۔ ایڈ  
میرمعلہ گورنمنٹ اردو ہائر پرائمری اسکول، آنجورام نگر ضلع
- 5۔ محترم اختر سہیل ایم۔ اے، بی ایڈ  
معاون معلم، فاروقیہ ہوائس اسکول، میسورو
- 6۔ محترمہ قرۃ العین شاگرز ادیب کامل، ادیب فاضل (علیگ)  
معاون معلمہ اردو ہائر پرائمری اسکول، وائیکٹی نگر بنگلورو۔
- 7۔ محترم گلزار ڈی۔ ایم سی، ڈی۔ ایف۔ اے،  
ڈرائنگ ٹیچر، گورنمنٹ ہائی اسکول، دوڈیشیوارا، مالور تعلقہ
- 8۔ محترم محمد معین ایم۔ اے، بی ایڈ  
معاون معلم، گورنمنٹ پری یونیورسٹی کالج، ہلیار، کنیکیرے چنایکن ہلی تعلقہ، ضلع ٹمکورو

### ایڈیٹوریل بورڈ

- ڈاکٹر مہ نور زمانی بیگم، سابق صدر شعبہ اردو بنگلورو یونیورسٹی بنگلورو۔
- ڈاکٹر جہاں آرا بیگم، سابق صدر شعبہ اردو کرناٹک اسٹیٹ اوپن یونیورسٹی میسورو۔

### صلاح کار

- |                             |                                |
|-----------------------------|--------------------------------|
| ☆ شری ناگیندر اکمار         | ☆ شری موڈمبٹری تایا            |
| مینجنگ ڈائریکٹر             | کوآرڈینیٹر                     |
| کرناٹک ٹکسٹ سوسائٹی بنگلورو | کرناٹک ٹکسٹ بک سوسائٹی بنگلورو |
| ☆ شریتمتی ناگامنی سی        | ☆ شری پانڈورنگا                |
| ڈپٹی ڈائریکٹر               | سینئر اسسٹنٹ ڈائریکٹر          |
| کرناٹک ٹکسٹ سوسائٹی بنگلورو | کرناٹک ٹکسٹ سوسائٹی بنگلورو    |

## *Preface*

The Textbook Society, Karnataka has been engaged in producing new textbooks according to the new syllabi which in turn are designed on NCF - 2005 since June 2010. Textbooks are prepared in 12 languages; seven of them serve as the media of instruction. From standard 1 to 4 there is the EVS, mathematics and 5th to 10th there are three core subjects namely mathematics, science and social science.

NCF - 2005 has a number of special features and they are:

- connecting knowledge to life activities
- learning to shift from rote methods
- enriching the curriculum beyond textbooks
- learning experiences for the construction of knowledge
- making examinations flexible and integrating them with classroom experiences
- caring concerns within the democratic policy of the country
- making education relevant to the present and future needs.
- softening the subject boundaries- integrated knowledge and the joy of learning.
- the child is the constructor of knowledge

The new books are produced based on three fundamental approaches namely. Constructive approach, Spiral Approach and Integrated approach.

The learner is encouraged to think, engage in activities, master skills and competencies. The materials presented in these books are integrated with values. The new books are not examination oriented in their nature. On the other hand they help the learner in the all round development of his/her personality, thus help him/her become a healthy member of a healthy society and a productive citizen of this great country, India.

The most important objectives of teaching language are listening, speaking, reading, writing and reference work. These skills have been given a lot of importance in all the language textbooks. Along with the inculcation of these skills, fundamental grammar, opportunities for learners to appreciate beauty and imbibe universal life values have been integrated in language textbooks. When learners master these competencies, they would stop studying textbooks for the sake of passing examinations. In order to help learners master these competencies, a number of paired and group activities, assignments and project work have been included in the textbooks. It is expected that these activities would help learner master communicative skills. Ultimately, it is expected that students master the art of learning to learn and make use of these competencies in real life. Textbooks for students X have a special significance. As any other new textbook they help learners' master skills and competencies and at the same time there is going to be a public examination based on them.

The Textbook Society expresses grateful thanks to the chairpersons, writers, scrutinisers, artists, staff of DIETs and CTEs and the members of the Editorial Board and printers in helping the Text Book Society in producing these textbooks. A few works of some writers and poets have been included in these textbooks. The textbook society is extremely grateful to them for giving their consent for the inclusion of these pieces in the textbooks.

Prof. G S Mudambadithaya

**Coordinator**

Curriculum Revision and Textbook  
Preparation

Karnataka Textbook Society®  
Bengaluru - 85

Nagendra Kumar

**Managing Director**

Karnataka Textbook Society®  
Bengaluru - 85



## پیش لفظ

حکومت کرناٹک کی سوسائٹی برائے درسی کتب بنگلورو۔ ین سی ایف 2005ء کے تحت مختلف جماعتوں کے لئے درسی کتب کی تیاری کا پروگرام ترتیب دیا گیا۔ اس پروگرام کے تحت **چوتھی جماعت** کے لئے اردو زبان اول کی کتاب مرتب کی گئی ہے۔ اس درسی کتاب کو مرتبین نے سوسائٹی کی جانب سے فراہم کردہ نصاب کی روشنی میں اسباق اور منظومات تیار کئے ہیں۔ حکام اعلیٰ کی ہدایات کے مطابق بالخصوص **بچوں کی نفسیات** کو ملحوظ رکھتے ہوئے ان کی پوشیدہ صلاحیتوں کو نکھارنے اور ان میں تخلیقی جذبے کو ابھارنے کی بھرپور کوشش کی گئی ہے۔

اسباق میں عام طور پر مستعمل انگریزی اور سائنسی لفظیات کو برتنا گیا ہے تاکہ بچوں کے ذخیرہ الفاظ میں اضافہ ہو۔ مشقیں جاذب اور آسان بنائی گئی ہیں۔ مشقوں کی تیاری میں ین سی ای آر ٹی کے رہنمایانہ خطوط کو پیش نظر رکھتے ہوئے زمانی اعتبار سے میل کھانے والے اصولوں کو اپنایا گیا ہے، اس اُمید کے ساتھ کہ آئندہ مسابقتی امتحانات کی راہ ہموار ہو اور طلباء و طالبات کی ہمہ جہتی علمی و ذہنی نشوونما ہوتی رہے۔

آخر میں جمیع اراکین، ڈائریکٹر، ڈپٹی ڈائریکٹر، اسسٹنٹ ڈائریکٹر اور نگران کار درسی کتب کا دل کی گہرائیوں سے شکریہ ادا کرتے ہیں کہ انھوں نے اس کتاب کی تیاری میں ہر طرح سے ساتھ دیا اور آسانیاں بہم پہنچائیں۔

## مجالس نظر ثانی برائے نصابی کتاب

صدر مجالس:

پروفیسر برگوراما چندرپا: مجلس نظر ثانی برائے ریاستی نصابی کتاب، کرناٹک ٹیکسٹ بک سوسائٹی (رجسٹر) بنگلور-85

### مجالس نظر ثانی

صدر:

پروفیسری - سید خلیل احمد: چیئرمین، ڈپارٹمنٹ آف پی جی اسٹڈیز اینڈ ریسرچ ان اردو کوئمپو یونیورسٹی، سہیا دری کالج، شیوا موگا-577203

اراکن:

ڈاکٹر سید ثناء اللہ: اسوسیٹ پروفیسر اینڈ چیئرمین، ڈپارٹمنٹ آف اردو، سہیا دری سائنس کالج شیوا موگا-3

محترمہ وحیدہ نسreen: ایجوکیشن آفیسر، ڈائریکٹریٹ برائے اردو اور دیگر اقلیتی لسانی، مدارس، بنگلور۔

جناب سلیمان خمار: ایل آئی جی، -83 جال نگر، وجے پورہ -586101

جناب اختر سہیل: معاون معلم، فاروقیہ بوائے اسکول، تنک نگر، میسور -570001

محترمہ مہر النساء بیگم کے، مکا ندر: اردو معلمہ گورنمنٹ اردو ہائی اسکول، جھکھنڈی، ضلع باگل کوٹ

محترمہ سائرہ بانو: معاون معلمہ گورنمنٹ مسلم ریسڈنشل اسکول، سری رنگا پٹن، ضلع منڈیا۔

محترمہ حبیبہ خانم: معاون معلمہ گورنمنٹ اردو لوئر پرائمر اسکول، ایم کے محلہ، رام نگر-562159

محترمہ شمع پروین سوداگر: معاون معلمہ گورنمنٹ اردو لوئر پرائمر اسکول، گاندھی پور ضلع ہاویری 581110

### اعلیٰ مجالس نظر ثانی

پروفیسر نور الدین: وظیفہ یاب پروفیسر نمبر 13 / 1، سیکٹر 14، جیون بھیمانگر، بنگلور-560007

پروفیسر محمد اعظم شاہد: پروفیسر گورنمنٹ فٹ گریڈ کالج، بلہنکا، بنگلور-560094

میر صلاح کار:

شری نرسمہیا: مینیجنگ ڈائریکٹر کرناٹک ٹیکسٹ بک سوسائٹی (رجسٹر) بنگلور-85

شریمتی ناگامنی سی: ڈپٹی ڈائریکٹر، کرناٹک ٹیکسٹ بک سوسائٹی (رجسٹر) بنگلور-85

پروگرام کوآرڈینیٹر:

شری پانڈورنگا: سینئر اسسٹنٹ ڈائریکٹر، کرناٹک ٹیکسٹ بک سوسائٹی (رجسٹر) بنگلور-85

### ಪರಿಷ್ಕರಣೆ ಕುರಿತು

ಒಂದರಿಂದ ಹತ್ತನೇ ತರಗತಿಯ ಪಠ್ಯಪುಸ್ತಕಗಳ ಬಗ್ಗೆ ಪ್ರಕಟಗೊಂಡ ಸಾರ್ವಜನಿಕ ಅಭಿಪ್ರಾಯಗಳನ್ನು ಗಮನಿಸಿ ಮಾನ್ಯ ಮುಖ್ಯಮಂತ್ರಿಯವರೂ ಅರ್ಥಸಚಿವರೂ ಆಗಿರುವ ಶ್ರೀ ಸಿದ್ದರಾಮಯ್ಯನವರು ತಮ್ಮ ೨೦೧೪-೧೫ ರ ಬಜೆಟ್‌ನಲ್ಲಿ ತಜ್ಞರ ಸಮಿತಿಯನ್ನು ರಚಿಸುವ ಘೋಷಣೆ ಮಾಡಿದರು. ತಜ್ಞರು ಅನುಸರಿಸಬೇಕಾದ ಮೂಲ ಆಶಯವನ್ನು ಹೀಗೆ ಹೇಳಿದರು: “ಪಠ್ಯಪುಸ್ತಕಗಳನ್ನು ಸಾಮಾಜಿಕ ಸಾಮರಸ್ಯ, ನೈತಿಕಮೌಲ್ಯಗಳು, ವ್ಯಕ್ತಿತ್ವವಿಕಸನ, ವೈಜ್ಞಾನಿಕ ಮತ್ತು ವೈಚಾರಿಕ ಮನೋಭಾವ, ಜಾತ್ಯತೀತತೆ ಮತ್ತು ರಾಷ್ಟ್ರೀಯ ಬದ್ಧತೆಗಳಿಗೆ ಅನುವಾಗುವಂತೆ ತಜ್ಞರ ಸಮಿತಿಯನ್ನು ಪುನರ್ ರಚಿಸಲಾಗುವುದು” ಇದು ಬಜೆಟ್ ಭಾಷಣದಲ್ಲಿ ಸಾದರಪಡಿಸಿದ ಆಶಯ.

ಆನಂತರ ಶಿಕ್ಷಣ ಇಲಾಖೆಯು ಒಂದರಿಂದ ಹತ್ತನೇ ತರಗತಿಯವರೆಗಿನ ಪಠ್ಯಪುಸ್ತಕಗಳ ಪರಿಷ್ಕರಣೆಗಾಗಿ ೨೭ ಸಮಿತಿಗಳನ್ನು ರಚಿಸಿ ದಿನಾಂಕ: ೨೪.೧೧.೨೦೧೪ ರಂದು ಆದೇಶಹೊರಡಿಸಿತು. ಈ ಸಮಿತಿಗಳು ವಿಷಯವಾರು ಮತ್ತು ತರಗತಿವಾರು ಮಾನದಂಡಕ್ಕನುಗುಣವಾಗಿ ರಚಿತವಾದವು. ವಿವಿಧ ಪಠ್ಯವಿಷಯಗಳಿಗೆ ಸಂಬಂಧಿಸಿದ ತಜ್ಞರು, ಅಧ್ಯಾಪಕರು ಈ ಸಮಿತಿಗಳಲ್ಲಿದ್ದಾರೆ. ಈಗಾಗಲೇ ಲಿಖಿತವಾಗಿ ಬಂದಿರುವ ಅನೇಕ ಆಕ್ಷೇಪಗಳು ಮತ್ತು ವಿಶ್ಲೇಷಣೆಗಳನ್ನು ಪರಿಶೀಲಿಸಿ, ತಪ್ಪು ಒಪ್ಪುಗಳ ಬಗ್ಗೆ ನಿರ್ಣಯಿಸಿ ಪಠ್ಯಪುಸ್ತಕಗಳನ್ನು ಪರಿಷ್ಕರಿಸುವ ಹೊಣೆಹೊತ್ತ ಈ ಸಮಿತಿಗಳಿಗೆ ‘ಅಗತ್ಯವಿದ್ದಲ್ಲಿ ಪಠ್ಯವಸ್ತುವನ್ನು ಪರಿಷ್ಕರಿಸಿ ನಂತರ ಪಠ್ಯಪುಸ್ತಕಗಳನ್ನು ಪರಿಷ್ಕರಿಸುವ’ ಸ್ವಾತಂತ್ರ್ಯವನ್ನು ೨೪.೧೧.೨೦೧೪ರ ಆದೇಶದಲ್ಲೇ ನೀಡಲಾಗಿತ್ತು. ಆನಂತರ ೧೯.೦೯.೨೦೧೫ ರಂದು ಹೊಸ ಆದೇಶ ಹೊರಡಿಸಿ ‘ಅಗತ್ಯವಿದ್ದಲ್ಲಿ ಪುನರ್ ರಚಿಸುವ’ ಸ್ವಾತಂತ್ರ್ಯವನ್ನು ನೀಡಲಾಯಿತು. ಹೀಗೆ ಸಮಗ್ರ ಪರಿಷ್ಕರಣೆಗೊಂಡ ಪಠ್ಯಪುಸ್ತಕಗಳನ್ನು ೨೦೧೬-೧೭ ರ ಬದಲು ೨೦೧೭-೧೮ನೇ ಶೈಕ್ಷಣಿಕ ವರ್ಷದಲ್ಲಿ ಜಾರಿಗೊಳಿಸಲಾಗುವುದೆಂದು ಇದೇ ಆದೇಶದಲ್ಲಿ ತಿಳಿಸಲಾಯಿತು.

ಅನೇಕ ವ್ಯಕ್ತಿಗಳೂ ಸಂಘಟನೆಗಳೂ ಸ್ವಯಂಪ್ರೇರಿತರಾಗಿ ಪಠ್ಯಪುಸ್ತಕಗಳ ಮಾಹಿತಿದೋಷ, ಆಶಯದೋಷಗಳನ್ನು ಪಟ್ಟಿಮಾಡಿ ಶಿಕ್ಷಣ ಸಚಿವರಿಗೆ, ಪಠ್ಯಪುಸ್ತಕ ಸಂಘಕ್ಕೆ ಕಳುಹಿಸಿದ್ದರು. ಅವುಗಳ ಪರಿಶೀಲನೆಮಾಡಿದ್ದಲ್ಲದೆ, ಸಮಿತಿಗಳಾಚೆಗೆ ಅನೇಕ ಸಂವಾದಗಳನ್ನು ಏರ್ಪಡಿಸಿ ವಿಚಾರ ವಿನಿಮಯ ಮಾಡಿಕೊಂಡಿದ್ದೇವೆ. ಪ್ರಾಥಮಿಕ ಮತ್ತು ಪ್ರೌಢಶಾಲಾ ಅಧ್ಯಾಪಕರ ಸಂಘಗಳ ಜೊತೆ ಚರ್ಚಿಸಿದ್ದಲ್ಲದೆ ಪ್ರಶ್ನಾವಳಿ ಸಿದ್ಧಪಡಿಸಿ ಅಧ್ಯಾಪಕರಿಗೆ ಕಳಿಸಿ ಅಭಿಪ್ರಾಯಗಳನ್ನು ಸಂಗ್ರಹಿಸಲಾಗಿದೆ. ಅಧ್ಯಾಪಕರು, ವಿಷಯಪರಿವೀಕ್ಷಕರು ಮತ್ತು ಡಯಟ್ ಪ್ರಾಂಶುಪಾಲರ ಪ್ರತ್ಯೇಕ ಸಭೆಗಳನ್ನು ನಡೆಸಿ ವಿಶ್ಲೇಷಣಾತ್ಮಕ ಅಭಿಮತಗಳನ್ನು ಪಡೆಯಲಾಗಿದೆ. ವಿಜ್ಞಾನ, ಸಮಾಜವಿಜ್ಞಾನ, ಗಣಿತ, ಭಾಷೆ ಸಾಹಿತ್ಯಗಳಿಗೆ ಸಂಬಂಧಿಸಿದ ತಜ್ಞರಿಗೆ ಮೊದಲೇ ಪಠ್ಯಪುಸ್ತಕಗಳನ್ನು ಕಳುಹಿಸಿ ಆನಂತರ ಸಭೆ ನಡೆಸಿ ಚರ್ಚಿಸಲಾಗಿದೆ. ಮಹಿಳಾ ಸಂಘಟನೆ ಹಾಗೂ ವಿಜ್ಞಾನ ಸಂಬಂಧಿ ಸಂಸ್ಥೆಗಳನ್ನು ಆಹ್ವಾನಿಸಿ ಚಿಂತನೆ ನಡೆಸಲಾಗಿದೆ. ಹೀಗೆ ಎಲ್ಲಾ ಮೂಲಗಳಿಂದ ಪಡೆದ ಅರಿವಿನ ಆಧಾರದ ಮೇಲೆ ಪಠ್ಯಪುಸ್ತಕಗಳನ್ನು ಅಗತ್ಯವಿದ್ದಕಡೆ ಪರಿಷ್ಕರಿಸಲಾಗಿದೆ.

ಬಹುಮುಖ್ಯವಾದ ಇನ್ನೊಂದು ಸಂಗತಿಯನ್ನು ಇಲ್ಲಿ ಹೇಳಬೇಕು. ಕೇಂದ್ರೀಯ ಶಾಲಾ (ಎನ್.ಸಿ.ಇ.ಆರ್.ಟಿ) ಪಠ್ಯಪುಸ್ತಕಗಳ ಜೊತೆ ರಾಜ್ಯದ ಪಠ್ಯಪುಸ್ತಕಗಳನ್ನು ತೌಲನಿಕವಾಗಿ ಅಧ್ಯಯನ ಮಾಡಿ ಸಲಹೆಗಳನ್ನು ನೀಡಲು ವಿಜ್ಞಾನ, ಗಣಿತ ಮತ್ತು ಸಮಾಜವಿಜ್ಞಾನಕ್ಕೆ ಸಂಬಂಧಿಸಿದಂತೆ ತಜ್ಞರ ಮೂರು



ಸಮಿತಿಗಳನ್ನು ರಚಿಸಲಾಯಿತು. ಈ ಸಮಿತಿಗಳು ನೀಡಿದ ತೌಲಿಕ ವಿಶ್ಲೇಷಣೆ ಮತ್ತು ಸಲಹೆಗಳನ್ನು ಆಧರಿಸಿ ರಾಜ್ಯ ಪಠ್ಯಪುಸ್ತಕಗಳ ಗುಣಮಟ್ಟವನ್ನು ಹೆಚ್ಚಿಸಲಾಗಿದೆ. ಕೇಂದ್ರೀಯ ಶಾಲಾ ಪಠ್ಯಪುಸ್ತಕಗಳಿಗಿಂತ ನಮ್ಮ ರಾಜ್ಯದ ಪಠ್ಯಪುಸ್ತಕಗಳ ಗುಣಮಟ್ಟ ಕಡಿಮೆಯಾಗದಂತೆ ಕಾಯ್ದುಕೊಳ್ಳಲಾಗಿದೆ. ಜೊತೆಗೆ ಆಂಧ್ರ, ತಮಿಳುನಾಡು, ಮಹಾರಾಷ್ಟ್ರ ರಾಜ್ಯಗಳ ಪಠ್ಯಪುಸ್ತಕಗಳ ಜೊತೆ ನಮ್ಮ ಪಠ್ಯಪುಸ್ತಕಗಳನ್ನು ಪರಿಶೀಲಿಸಲಾಗಿದೆ.

ಇನ್ನೊಂದು ಸ್ಪಷ್ಟನೆಯನ್ನು ನೀಡಲು ಬಯಸುತ್ತೇನೆ. ನಮ್ಮ ಸಮಿತಿಗಳು ಮಾಡಿರುವುದು ಪರಿಷ್ಕರಣೆಯೇ ಹೊರತು ಪಠ್ಯಪುಸ್ತಕಗಳ ಸಮಗ್ರ ರಚನೆಯಲ್ಲ. ಆದ್ದರಿಂದ ಈಗಾಗಲೇ ರಚಿತವಾಗಿರುವ ಪಠ್ಯಪುಸ್ತಕಗಳ ಸ್ವರೂಪಕ್ಕೆ ಎಲ್ಲಿಯೂ ಧಕ್ಕೆಯುಂಟುಮಾಡಿಲ್ಲ. ಲಿಂಗತ್ವ ಸಮಾನತೆ, ಪ್ರಾದೇಶಿಕ ಪ್ರಾತಿನಿಧ್ಯ, ರಾಷ್ಟ್ರೀಯ ಸಮಗ್ರತೆ, ಸಮಾನತೆ, ಸಾಮಾಜಿಕ ಸಾಮರಸ್ಯಗಳ ಹಿನ್ನೆಲೆಯಲ್ಲಿ ಕೆಲವು ಪರಿಷ್ಕರಣೆಗಳು ನಡೆದಿವೆ. ಹೀಗೆ ಪರಿಷ್ಕರಿಸುವಾಗ ರಾಷ್ಟ್ರೀಯ ಪಠ್ಯಕ್ರಮ ಚೌಕಟ್ಟು ಮತ್ತು ರಾಜ್ಯ ಪಠ್ಯಕ್ರಮ ಚೌಕಟ್ಟುಗಳನ್ನು ಮೀರಿಲ್ಲವೆಂದು ತಿಳಿಸಬಯಸುತ್ತೇನೆ: ಜೊತೆಗೆ ನಮ್ಮ ಸಂವಿಧಾನದ ಆಶಯಗಳನ್ನು ಅನುಸರಿಸಲಾಗಿದೆ. ಸಮಿತಿಗಳು ಮಾಡಿದ ಪರಿಷ್ಕರಣೆಯನ್ನು ಮತ್ತೊಮ್ಮೆ ಪರಿಶೀಲಿಸಲು ವಿಷಯವಾರು ಉನ್ನತ ಪರಿಶೀಲನ ಸಮಿತಿಗಳನ್ನು ರಚಿಸಿ ಅಭಿಪ್ರಾಯ ಪಡೆದು ಅಳವಡಿಸಲಾಗಿದೆ.

ಹೀಗೆ ಕ್ರಮಬದ್ಧವಾಗಿ ನಡೆದ ಕೆಲಸಕ್ಕೆ ತಮ್ಮನ್ನು ತಾವು ಸಂಪೂರ್ಣ ತೊಡಗಿಸಿಕೊಂಡ ೨೭ ಸಮಿತಿಗಳ ಅಧ್ಯಕ್ಷರು ಮತ್ತು ಸದಸ್ಯರನ್ನು ಹಾಗೂ ಉನ್ನತ ಪರಿಶೀಲನಾ ಸಮಿತಿಯ ಸಮಸ್ತರನ್ನು ಕೃತಜ್ಞತೆಯಿಂದ ನೆನೆಯುತ್ತೇವೆ. ಅಂತೆಯೇ ಸಮಿತಿಗಳ ಕೆಲಸ ಸುಗಮವಾಗಿ ನಡೆಯುವಂತೆ ವ್ಯವಸ್ಥೆಮಾಡಲು ಕಾರ್ಯಕ್ರಮ ಅಧಿಕಾರಿಗಳಾಗಿ ನಿಯಮಿತ ದುಡಿದ ಪಠ್ಯಪುಸ್ತಕ ಸಂಘದ ಎಲ್ಲಾ ಅಧಿಕಾರಿಗಳನ್ನೂ ನೆನೆಯುತ್ತೇವೆ. ಸಹಕರಿಸಿದ ಸಿಬ್ಬಂದಿಗೂ ನಮ್ಮ ವಂದನೆಗಳು. ಅಭಿಪ್ರಾಯ ನೀಡಿ ಸಹಕರಿಸಿದ ಸರ್ವ ಸಂಘಟನೆಗಳು ಮತ್ತು ತಜ್ಞರಿಗೆ ಧನ್ಯವಾದಗಳು.

(ನರಸಿಂಹಯ್ಯ)

ವ್ಯವಸ್ಥಾಪಕ ನಿರ್ದೇಶಕರು  
ಕರ್ನಾಟಕ ಪಠ್ಯಪುಸ್ತಕ ಸಂಘ (ರಿ)  
ಬೆಂಗಳೂರು-೮೫

(ಪ್ರೊ. ಬರಗೂರು ರಾಮಚಂದ್ರಪ್ಪ)

ಸರ್ವಾಧ್ಯಕ್ಷರು  
ರಾಜ್ಯ ಪಠ್ಯಪುಸ್ತಕ ಪರಿಷ್ಕರಣಾ ಸಮಿತಿ  
ಕರ್ನಾಟಕ ಪಠ್ಯಪುಸ್ತಕ ಸಂಘ (ರಿ)  
ಬೆಂಗಳೂರು-೮೫

## فہرست

نمبر شمار	اسباق	صفحہ نمبر
-1	حمد	01
-2	نعت	06
-3	سچائی کا پھل	13
-4	چاچا نہرو	21
-5	مُرغی	30
-6	عید الفطر	35
-7	روبوٹ	41
-8	میں کیا بنوں گا؟	48
-9	آر۔ کے۔ لکشمین	52
-10	راگی	58
-11	تراژہ علم	68
-12	دانتوں کی صحت اب اپنے ہاتھ	72
13	درختوں کی کہانی اُنہیں کی زبانی	80
-14	ٹیپو سلطان	88
-15	سائیکل	96
-16	وقت کی قیمت	102
-17	کوّا	110
	ذخیرہ الفاظ	116





سبق: 1



ازل سے ابد تک تو ہی جانتا ہے  
 نہیں ترا ثانی نہ ہوگا ہوا ہے  
 اندھیرے پہاڑوں پہ کالی سی چیونٹی  
 جو چلتی ہے اس کو بھی تو دیکھتا ہے  
 سبھی کچھ ہے تیرا مگر ہم بھی تیرے  
 نہیں کوئی معبود تیرے سوا ہے  
 ہر اک چیز ہے فانی ، ہو کر رہے گی  
 مگر تو ہے باقی ، نہیں انتہا ہے  
 گناہوں کو تو بخش دے یا الہی  
 کہ حافظ کی ہر دم یہی التجا ہے

امجد حسین حافظ کرناٹکی

## I. پڑھئے اور سمجھئے:

- ازل = ابتداء
- ابد = انتہا
- ثانی = دوسرا، مثال
- معبود = جس کی عبادت کی جاتی ہے مراد اللہ
- فانی = فنا ہونے والا

## II. غور کیجئے:

- (1) اللہ کی تعریف میں لکھی جانے والی نظم کو حمد کہتے ہیں۔
- (2) کل کائنات بنانے والا اللہ تعالیٰ ہے۔
- (3) اللہ تعالیٰ عظمت والا ہے۔
- (4) اللہ تعالیٰ کا جلوہ ہر شے میں ہے۔
- (5) قرآن پاک اللہ تعالیٰ کی کتاب ہے جو رسول صلی اللہ علیہ وسلم پر اتاری گئی۔

## III. سوچیے اور بتائیے:

- (1) دنیا کی کونسی چیز فانی ہے؟
- (2) ابتداء سے انتہا تک رہنے والا کون ہے؟
- (3) ازل اور ابد کسے کہتے ہیں؟
- (4) ہم کو التجا کس سے کرنی چاہیے؟

(5) کیا اللہ کا ثانی کوئی ہے؟

(6) اللہ کہاں چلتی ہوئی چیونٹی بھی دیکھ سکتا ہے؟

(7) حافظ کی کیا دعا ہے؟

IV. ان اشعار کو مکمل کیجئے۔

- |                                      |                              |
|--------------------------------------|------------------------------|
| (1) ازل سے ابد تک تو ہی جانتا ہے     | نہیں ترا۔۔۔۔۔ نہ ہوگا ہوا ہے |
| (2) اندھیرے پہاڑوں پہ کالی سی چیونٹی | اس کو بھی تو دیکھتا ہے       |
| (3) مگر ہم بھی تیرے                  | نہیں کوئی معبود تیرے سوا ہے  |
| (4) ہر اک چیز ہے فانی، ہو کر رہے گی  | مگر۔۔۔۔۔ نہیں انتہا ہے       |
| (5) گناہوں کو تو بخش دے یا الہی      | کہ حافظ کی ہر دم یہی ہے      |

V. مثال کے مطابق حروف کو ملا کر ہم وزن الفاظ بنائیے۔

مثال: ذات صفات



- (1) \_\_\_\_\_
- (2) \_\_\_\_\_
- (3) \_\_\_\_\_

VI. ان کی ضد لکھئے۔

ازل	ابتداء	اندھیرا	تیرا	گناہ	فانی

VII. مثال کے مطابق نیچے دیئے ہوئے لفظوں کے حروف الگ الگ لکھئے۔

م	ع	ب	و	ہ
---	---	---	---	---

مثال: معبود

--	--	--	--

فانی

--	--	--	--

ثانی

--	--	--	--

پہاڑ

--	--	--	--

باقی

--	--	--	--

حافظ

VIII. ہمیں اللہ سے کیا دعائیں مانگنی چاہیئے۔

عملی کام:

اللہ تعالیٰ کے چند اسمائے حسنیٰ جمع کیجئے اور زبانی یاد کیجئے۔

○○○



## نعت

سبق: 2

مشائق احمد شائق ندوی ٹمکوری

پیارے پیارے پیارے آقاؐ  
 سب کی آنکھوں کے تارے آقاؐ  
 سارے نبیوں کے سردار  
 رب کے بھی وہ پیارے آقاؐ  
 شاہِ دنیا سرورِ دیں ہیں  
 سارے جگ سے نیارے آقاؐ  
 سارے عالم کی وہ رحمت  
 اُمت کے دکھیارے آقاؐ  
 پتھر کھا کر دی ہیں دُعا میں  
 شافعِ محشر پیارے آقاؐ  
 آؤ اُن کی راہ چلیں ہم  
 شائق سب کے پیارے آقاؐ



## I. پڑھئے اور سمجھئے:

آنکھ کے تارے =	چہیتے	سردار =	امام
نیارے =	انوکھے	محشر =	قیامت
شافع =	سفارش کرنے والے	سرورِ دیں =	دین کے بادشاہ
جگ =	دُنیا	رحمت =	مہربانی
دُکھیارے =	دلا سہ دینے والے	آقا =	سردار، مراد حضورؐ
راہ =	راستہ		

## II. غور کیجئے:

- (1) حضور پاک ﷺ کی تعریف میں لکھی جانے والی نظم نعت کہلاتی ہے۔
- (2) آقا ﷺ سارے نبیوں کے سردار ہیں۔
- (3) حضرت محمد ﷺ ساری دُنیا کے لئے رحمت بن کر آئے۔
- (4) ہم سب کو آقا ﷺ کی راہ پر چلنا چاہیئے۔
- (5) جس نام یا لفظ پر ’’ کی علامت ہو تو اُس کو صلی اللہ علیہ وسلم پڑھنا چاہیئے۔ اس علامت کو حضرت محمدؐ کے نام کے ساتھ لکھا جاتا ہے۔

## III. سوچیئے، بتائیئے اور لکھئے:

- (1) سب کی آنکھوں کے تارے کون ہیں؟
- (2) حضرت محمد ﷺ کو شافع محشر کیوں کہا جاتا ہے؟
- (3) اُمّت کے دُکھیارے کون ہیں؟

4) آپ ﷺ ساری دُنیا کے لئے کیا بن کر آئے؟

5) ہم کو کس کی راہ پر چلنا چاہیے؟

IV. نیچے دئے گئے الفاظ کی مدد سے مصرعوں کو مکمل کیجئے۔

راہ جگ تارے نبیوں دکھیارے

سب کی آنکھ کے آقا ﷺ

سارے کے سردار ﷺ

اُمت کے آقا ﷺ

آؤ اُن کی چلیں ہم

سارے سے نیارے آقا ﷺ


V. مثال کے مطابق ”رے“ ملا کر ہم وزن الفاظ بنائیے۔

مثال: پیارے : نیارے

\_\_\_\_\_ :

\_\_\_\_\_ :

\_\_\_\_\_ :



## VI. الفاظ کو ترتیب سے لکھ کر مصرعے مکمل کیجئے۔

■ کے تارے آنکھ سب کی آقا صلی اللہ علیہ وسلم

■ نبیوں کے سارے سردار صلی اللہ علیہ وسلم

■ پیارے محشر آقا صلی اللہ علیہ وسلم شافع

■ جگ آقا صلی اللہ علیہ وسلم نیارے سارے سے

## VII. ذیل میں بے ترتیب حروف دیئے گئے ہیں۔ مثال کے مطابق انہیں ترتیب دے کر ”الفاظ“ بنائیے۔

مثال: ے ا پ ے ر = پیارے

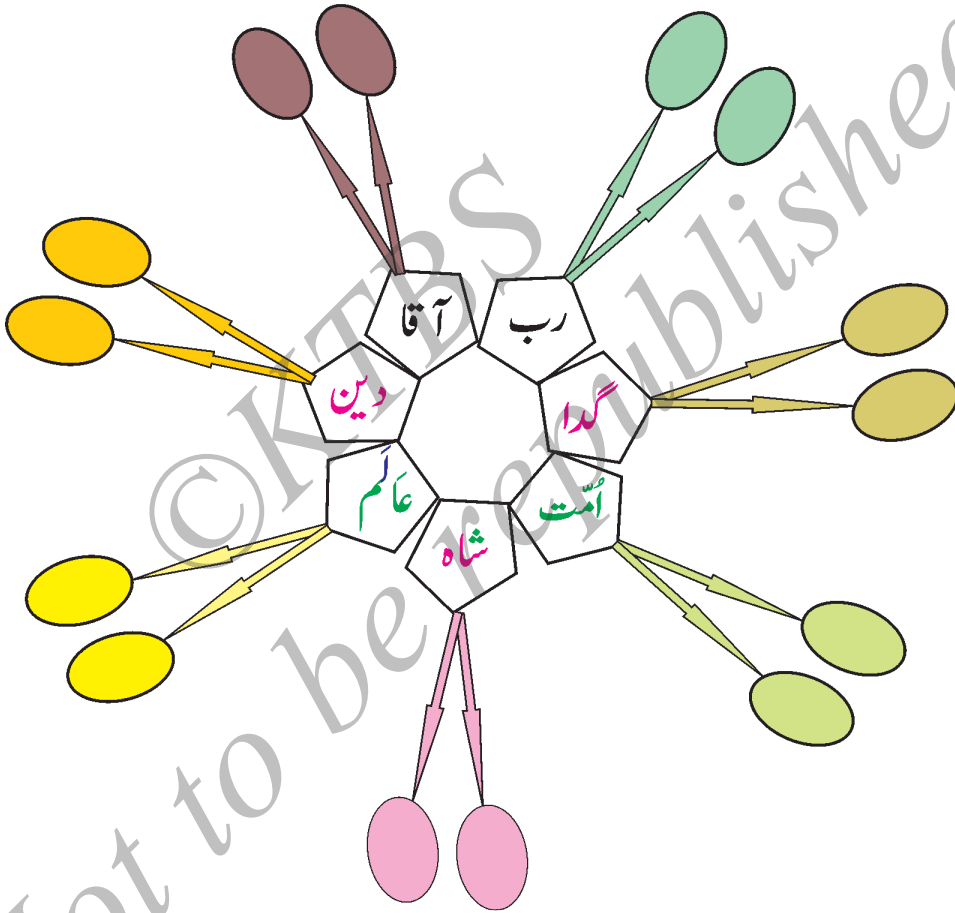
ل ا د ر ے	ر ے س ا	د ا ر س ر
-----------	---------	-----------

ن ے ب و	ہ ر ب ر	ر و س ر
---------	---------	---------

ا ل ع م	م ت ر ح	ء ش ق ا
---------	---------	---------

_____	_____	_____
_____	_____	_____
_____	_____	_____

VIII. ان خاکوں میں درج شدہ الفاظ کے دو اور معنی نیچے جدول میں دیئے گئے ہیں۔ انہیں تلاش کر کے ہر لفظ کے خالی دائروں میں لکھئے۔



فقیّر	پروردگار	جہاں	دھرم	بادشاہ	قوم	حاکم
مذہب	پالنہار	سلطان	دُنیا	مالک	بھکاری	مِلّت



## IX. کمان میں دیئے گئے ”الفاظ“ کی مدد سے عبارت مکمل کیجئے۔



ہمارے رسول حضرت محمد ﷺ ہیں۔ آپ ﷺ \_\_\_\_\_ میں  
 پیدا ہوئے۔ آپ ﷺ کے والد کا نام \_\_\_\_\_ اور والدہ کا نام \_\_\_\_\_  
 تھا۔ بچپن میں آپ ﷺ کو \_\_\_\_\_ نے دودھ پلایا آپ کا تعلق  
 قبیلہ \_\_\_\_\_ سے تھا۔  
 آپ ﷺ کے \_\_\_\_\_ عبدالمطلب اور \_\_\_\_\_ ابوطالب  
 تھے، جنہوں نے آپ ﷺ کی پرورش کی۔ آپ ﷺ بچپن ہی سے نیک  
 اور \_\_\_\_\_ تھے۔ ہمیشہ \_\_\_\_\_ بولا کرتے۔ یتیموں،  
 ضعیفوں اور غریبوں کی مدد کرتے اور \_\_\_\_\_ سے اچھا سلوک کرتے  
 آپ ﷺ پر نازل ہونے والی کتاب کا نام \_\_\_\_\_ ہے۔ آپ ﷺ اللہ  
 کے \_\_\_\_\_ نبی ہیں۔

### غور کیجئے اور یاد رکھئے:-

• علامت '۴' محمد رسول اللہ کے نام کے ساتھ لکھی جاتی ہے۔ ”صلی اللہ علیہ وسلم“ کے لئے لکھی جانے والی مختصر علامت (یعنی مخفف) ہے۔ اس کے معنی ہیں ”حضور پر خدا کا درود، رحمت اور سلام ہو۔“

• علامت '۵' حضور کے علاوہ باقی تمام پیغمبروں اور چار فرشتوں کے نام کے ساتھ لکھی جاتی ہے۔ یہ ”علیہ السلام“ کا مخفف ہے۔ اس کے معنی ہیں ”ان سب پر خدا کا سلام ہو۔“

• علامت '۶' حضور کے صحابہ کرام کے نام کے ساتھ لکھی جاتی ہے۔ یہ ”رضی اللہ عنہ“ کا مخفف ہے۔ اس کے معنی ہیں ”خدا ان سے راضی ہوا۔“

• علامت '۷' مرحوم بزرگان دین کا نام کے ساتھ لکھی جاتی ہے۔ یہ ”رحمت اللہ علیہ“ کا مخفف ہے جو دعائیہ کلمات ہیں۔ اس کے معنی ہیں ”ان پر اللہ کی رحمت ہو۔“

### عملی کام:

بچوں کی معلومات میں مزید اضافے کی خاطر حضرت محمد صلی اللہ علیہ وسلم کے معجزات میں سے کوئی ایک معجزہ سنائیں اور حقیقت سے واقف کرائیں۔ آپ صلی اللہ علیہ وسلم کے اسمائے گرامی زبانی یاد کرائیں۔

نوٹ:- اساتذہ بچوں کو معجزہ کے معنی بتائیں۔



حضرت شیخ عبدالقادر جیلانیؒ بہت بڑے بزرگ گذرے ہیں ابھی آپؒ بچے ہی تھے کہ والد کا سایہ سر سے اُٹھ گیا۔ آپؒ کی والدہ نے پالا پوسا اور آپؒ کی ترتیب اس طرح کی کہ آپؒ میں خدا کی سچی لگن پیدا ہو گئی اور ایمان مضبوط ہو گیا۔ آپؒ جہاں رہتے تھے وہاں کوئی بڑا مدرسہ نہیں تھا۔ تعلیم کے لئے اپنی ماں سے بغداد جانے کی اجازت مانگی۔ ماں نے بغداد جانے کی اجازت دے دی اور گرتے کے اندر چالیس اشرفیاں صدری میں رکھ کر سی دیں۔ جب آپؒ سفر پر روانہ ہوئے تو ماں نے آپؒ سے کہا۔

”بیٹا! خدا کا خوف ہمیشہ دل میں رہے،  
 کبھی جھوٹ نہ بولنا، ہمیشہ سچ پر قائم رہنا، کیوں  
 کہ سچ بولنے سے اللہ اور اس کے رسول ﷺ  
 راضی ہوتے ہیں۔“

اُس زمانے میں ریل، بس وغیرہ نہیں تھے۔ سفر کرنا ہوتا تو بہت سے لوگ مل کر  
 ایک قافلہ بناتے اور پیدل، گھوڑوں یا اونٹوں پر چل پڑتے۔ آپ بھی ایک قافلہ کے  
 ساتھ ہو گئے۔ راستے میں ڈاکوؤں نے حملہ کر دیا۔

ایک ڈاکو آپ کے پاس آیا اور پوچھا ”تمہارے پاس کیا ہے؟“ آپ نے  
 جواب دیا ”میرے پاس کچھ اشرفیاں ہیں۔“ ڈاکو نے سوچا مارے ڈر کے الٹی سیدھی  
 باتیں کر رہا ہے، اس لئے وہ آگے بڑھ گیا۔

پھر ایک دوسرا ڈاکو آپ کے پاس آیا اور پوچھا ”تمہارے پاس کیا ہے؟“  
 آپ نے اُسے بھی وہی جواب دیا۔ ڈاکو کی سمجھ میں کچھ نہ آیا۔ وہ آپ کو پکڑ کر اپنے  
 سردار کے پاس لے گیا۔ آپ نے سردار کے پوچھنے پر بھی یہی جواب دیا۔ سردار نے  
 ایک ڈاکو کی طرف اشارہ کیا۔ سردار کا اشارہ پا کر اس ڈاکو نے آپ کی تلاشی لی، سچ مچ  
 آپ کی صدری میں اشرفیاں سلی ہوئی ملیں۔

ڈاکوؤں کے سردار نے تعجب سے پوچھا۔

”تم نے ہمیں یہ کیوں بتا دیا کہ تمہارے پاس اشرفیاں ہیں۔“ کیا تمہیں نہیں

معلوم کہ ہم انہیں چھین لیں گے؟“

آپ نے فرمایا، میری والدہ نے گھر سے نکلنے وقت نصیحت کی تھی کہ ”بیٹا !

ہمیشہ خدا کا خوف دل میں رہے، کبھی جھوٹ نہ بولنا۔“ یہ سن کر تمام ڈاکو حیرت میں پڑ

گئے۔۔۔ اس سچائی کا اُن پر زبردست اثر ہوا۔ انہوں نے اسی وقت لوٹ مار سے

توبہ کر لی اور قافلے سے لوٹا ہوا سارا مال واپس کر دیا۔





## I. پڑھئے اور سمجھئے۔

مسافروں کی جماعت	=	قافلہ
حیرت	=	تعجب
لیڈر، امیر، افسر	=	سردار
اچھی بات	=	نصیحت
لٹیرا، چور	=	ڈاکو
زبردستی چھیننا	=	لوٹ مار

## II. غور کیجئے۔

- 1- ماں کی تربیت سے حضرت شیخ عبدالقادر جیلانیؒ کے دل میں خوفِ خدا اور سچائی کا جذبہ پیدا ہوا۔
- 2- علم حاصل کرنے کے لئے حضرت شیخ عبدالقادر جیلانیؒ کو بغداد کا سفر کرنا پڑا۔
- 3- پُرانے زمانے میں لوگ قافلوں کی شکل میں سفر کرتے تھے۔
- 4- ماں کی نصیحت کا خیال کرتے ہوئے حضرت شیخ عبدالقادر جیلانیؒ نے ڈاکوؤں کے سامنے بھی سچ بات کہہ دی۔
- 5- حضرت شیخ عبدالقادر جیلانیؒ کے ایک سچ سے ڈاکوؤں نے ہمیشہ کے لئے لوٹ مار اور غارت گری سے توبہ کر لی۔

### III. سوچئے، بتائیے اور لکھئے۔

- 1- پُرانے زمانے میں لوگ کس طرح سفر کرتے تھے؟
- 2- حضرت شیخ عبدالقادر جیلانیؒ کو بغداد کا سفر کیوں کرنا پڑا؟
- 3- اشرفیاں کہاں سلی ہوئی تھیں؟
- 4- ماں نے بچے کو کیا نصیحت کی تھی؟
- 5- ڈاکوؤں کے سردار کو حضرت شیخ عبدالقادر جیلانیؒ نے کیا جواب دیا؟
- 6- ڈاکوؤں پر حضرت شیخ عبدالقادر جیلانیؒ کے سچ بولنے کا کیا اثر ہوا؟

### IV. خالی جگہوں کو نیچے لکھئے ہوئے مناسب الفاظ سے بھرتی کیجئے۔

ریل بس

ڈاکوؤں

بزرگ

مال

جھوٹ

- 1- حضرت شیخ عبدالقادر جیلانیؒ ایک بہت بڑے \_\_\_\_\_ تھے۔
- 2- کبھی \_\_\_\_\_ نہیں بولنا چاہئے۔
- 3- راستے میں \_\_\_\_\_ نے انہیں لوٹ لیا۔
- 4- سارا لوٹا ہوا \_\_\_\_\_ واپس کر دیا۔
- 5- اس زمانے میں \_\_\_\_\_ وغیرہ نہیں تھے۔

V. نیچے دیئے ہوئے مذکر اور مؤنث الفاظ پر غور کیجئے۔

مؤنث	مذکر
والدہ	والد
بیٹی	بیٹا
ماں	باپ
گھوڑی	گھوڑا

اشارہ:

”مذکر“ یعنی نر۔ ”مؤنث“ یعنی مادہ  
نر کو مذکر کہا جاتا ہے اور مادہ کو مؤنث کہا جاتا ہے۔

VI. ان الفاظ کے مذکر اور مؤنث لکھئے۔

نانا			ماموں	چچا	بھائی		مرد	مذکر
	دادی	بیوی				لڑکی		مؤنث



VII. اشارتاً دیئے گئے جملوں کو غور سے پڑھئے اور دیئے گئے الفاظ کے پہلے حرف کی جگہ دوسرا حرف بدل کر ایک نیا لفظ بنائیے۔

نمبر شمار	الفاظ	نیا لفظ بنانے کے لئے اشارتاً جملے	نیا لفظ
1	بچپن	گیارہ کو پانچ سے ضرب دینے سے حاصل ہونے والا عدد	
2	جوف	اچانک سانپ کو دیکھ کر پیدا ہونے والی کیفیت	
3	نوٹ	جس کے لگنے سے درد ہوتا ہے	
4	دائم	جو باقی رہتا ہے	
5	راضی	گُذرا ہوا زمانہ	
6	گھوڑا	گھوڑے کی پیٹھ پر برسایا جاتا ہے	
7	بات	جو دن کے بعد آتی ہے۔	



### VIII. یہ جملے کس نے کس سے کہے:

- 1- ”میرے پاس کچھ اشرفیاں ہیں۔“
- 2- ”تم نے ہمیں کیوں بتا دیا کہ تمہارے پاس اشرفیاں ہیں؟“
- 3- ”بیٹا! ہمیشہ خدا کا خوف دل میں رہے، کبھی جھوٹ نہ بولنا۔“

عملی کام

علامتوں کے فرق کی پہچان کرائیے۔

- 1- محمدؐ : \_\_\_\_\_
- 2- موسیٰؑ : \_\_\_\_\_
- 3- فاطمہؑ : \_\_\_\_\_
- 4- علیؑ : \_\_\_\_\_
- 5- شیخ عبدالقادر جیلانیؒ : \_\_\_\_\_





## چاچا نہرو

سبق: 4



چاچا نہرو 14 نومبر 1889ء کو الہ آباد میں پیدا ہوئے۔ آپ کا پورا نام پنڈت جواہر لال نہرو تھا۔ والدہ کا نام سروپ رانی اور والد کا نام پنڈت موتی لال نہرو تھا۔ چاچا نہرو کے والد آپ سے بہت پیار کرتے تھے۔ آپ کے بچپن کا ایک واقعہ انہیں ہمیشہ یاد رہا۔ ایک مرتبہ آپ نے اپنے والد کی اجازت کے بغیر ان کا ایک قلم اٹھالیا جس پر ان کے والد بہت ناراض ہوئے اور ان کی پٹائی بھی کی۔ انھوں نے شرمندگی دور کرنے کے لئے اپنا منہ ماں کی گود میں چھپالیا۔ اس واقعے سے موتی لال نہرو کے دل میں اپنے بیٹے یعنی چاچا نہرو سے پیار و محبت کا جذبہ اور بڑھ گیا۔

چاچا نہرو کی ابتدائی تعلیم گھر پر ہوئی۔ آپ بچپن میں اپنے چچا زاد بھائیوں سے انگریزوں کے قصے سنتے تھے۔ زیادہ تر ہندوستانیوں پر انگریزوں کی بے انصافیوں سے متعلق بحث ہوتی تھی۔ اگر کسی انگریز کے ہاتھوں ہندوستانی کا قتل ہو جاتا تو اُسے سزا کے بغیر چھوڑ دیا جاتا تھا۔ ریل گاڑیوں میں انگریزوں کے لئے ڈبے مخصوص ہوتے تھے، جس میں کسی ہندوستانی کو بیٹھنے کی اجازت نہیں تھی۔ اکثر و بیشتر نہرو کے چچا زاد بھائی ان تمام باتوں کو لے کر انگریزوں سے پر جھگڑا کر بیٹھتے۔ چاچا نہرو کے دل میں بھی انگریزوں کی بدسلوکیوں کا بدلہ لینے اور ہندوستان کو آزاد کرانے کا خیال پیدا ہوا۔

چاچا نہرو نے تحریک آزادی میں گاندھی جی کا ساتھ دیا۔ اس تحریک میں مولانا ابوالکلام آزاد، سردار ولہ بھائی پٹیل، محمد علی جوہر، شوکت علی، حسرت موہانی وغیرہ بھی شامل تھے۔ ہندوستان کو آزادی دلانے کی کوشش میں انہیں بہت تکلیفیں اٹھانی پڑیں اور جیل بھی جانا پڑا۔ ان تمام لیڈروں اور رہنماؤں کی محنت رنگ لائی۔ آزادی کی جدوجہد کامیاب ہوئی آخر کار 15 اگست 1947ء کو ہمارا ملک ہندوستان آزاد ہوا۔ آزادی ملنے کے بعد چاچا نہرو کو ہمارے ملک کا پہلا وزیراعظم بنایا گیا۔ وزیراعظم بننے کے بعد ملک کی ترقی میں وہ جُٹ گئے۔ انہوں نے سائنس، تعلیم اور صنعت کو نمایاں ترقی دی۔ غذا کے معاملہ میں ہندوستان کو خود کفیل بنایا اور دنیا میں ہندوستان کا نام روشن کیا۔

چاچا نہرو بچوں سے بہت پیار کرتے تھے۔ بچے بھی انہیں بہت چاہتے تھے۔ انہیں پیار سے ”چاچا“ پکارتے تھے۔ ایک مرتبہ ایک بچے نے انہیں گلاب کا پھول دیا

تو انہوں نے اس گلاب کو اپنے سینے پر سجالیا۔ ان کا کہنا تھا کہ بچے بھی پھول کی طرح ہوتے ہیں۔ اسی لئے وہ ہمیشہ گلاب کو اپنے لباس پر سجائے رکھتے تھے۔ انہی کی خواہش کے مطابق ان کے جنم دن کو ’یوم اطفال‘ کے طور پر منایا جاتا ہے۔

دیکھا بچو! ہمارے بڑے جب چھوٹے تھے تو ان کی سوچ کیسی گہری تھی۔ ان کے ارادے کیسے مضبوط ہوتے تھے۔ انہوں نے کس طرح اپنی بچپن کی خواہش کو زندگی کا مقصد بنالیا۔ اپنے راستوں کی رکاوٹوں کو دور کرتے ہوئے آخر کار کامیابی حاصل کر لی۔

ہمیں بھی کچھ ایسا ہی کرنا چاہیے جس سے ہمارا نام بھی چاچا نہرو کی طرح ہمیشہ باقی رہے۔

I. پڑھئے اور سمجھئے۔

ابتدائی	=	شروعاتی، بنیادی
تحریک	=	حرکت، جدوجہد،
جذبہ	=	جوش، ولولہ
اکثر و بیشتر	=	عام طور پر
جدوجہد	=	کوشش
صنعت	=	پیشہ، کاریگری
لگن	=	شوق، دلچسپی
مخصوص	=	خاص
اختیار کرنا	=	اپنانا

## II. غور کیجئے۔

- چاچا نہرو کی پیدائش 14 نومبر 1889ء کو الہ آباد میں ہوئی۔
- چاچا نہرو کی ابتدائی تعلیم گھر پر ہوئی۔
- ہمارا ملک 15 اگست 1947ء کو آزاد ہوا۔
- چاچا نہرو آزاد ہندوستان کے پہلے وزیر اعظم تھے۔
- مہاتما گاندھی کو ”بابائے قوم“ کہا جاتا ہے۔
- چاچا نہرو کو بچوں سے بہت پیار تھا۔
- چاچا نہرو کی یوم پیدائش کو ”یوم اطفال“ کے طور پر منایا جاتا ہے۔

## III. سوچیے، بتائیے اور لکھیے۔

- 1- چاچا نہرو کب اور کہاں پیدا ہوئے؟
- 2- چاچا نہرو کا پورا نام کیا تھا؟
- 3- موتی لال نہرو نے اپنے بیٹے کو سزا کیوں دی؟
- 4- ہندوستان کے پہلے وزیر اعظم کون تھے؟
- 5- ہمارا ملک کب آزاد ہوا؟
- 6- 14 نومبر کو ”یوم اطفال“ منایا جاتا ہے۔ کیوں؟

IV. خالی جگہوں کو مناسب لفظ سے پُر کیجئے۔



- 1- چاچا نہرو کے والد کا نام پنڈت ..... تھا۔
- 2- چاچا نہرو اپنے ..... بھائیوں سے انگریزوں کے قصے سنتے تھے۔
- 3- چاچا نہرو ہندوستان کو ..... کی غلامی سے آزاد کرانا چاہتے تھے۔



4- غذا کے معاملے میں ہندوستان کو ..... بنانے کی  
کوشش کی۔

5- ایک مرتبہ ایک بچے نے آپ کو ..... کا پھول دیا۔

V. ان الفاظ کو اپنے جملوں میں استعمال کیجئے۔

ابتدائی : .....

آزادی : .....

مخصوص : .....

ترقی یافتہ : .....

بچپن : .....

VI. دی گئی تاریخوں کی مدد سے سال بھر آنے والے ان قومی تہواروں کو

ترتیب وار لکھئے۔

1- یوم آزادی 2- یوم جمہوریہ

3- یوم اطفال 4- یوم اساتذہ

5- کنڑ اراجیہ اتسوا 6- گاندھی جینتی

5 ستمبر	14 نومبر	15 اگست
2 اکتوبر	26 جنوری	یکم نومبر

نمبر شمار	تاریخ	ماہ	قومی تہوار
1			
2			
3			
4			
5			
6			


27

## VII. ان کی ضد لکھئے۔

	محبّت		ترقی		آزادی		ابتداء
پست		دشمنی		ناکام		ادنیٰ	

## VIII. مثال کے مطابق دیئے گئے حروف سے الفاظ بنائیے۔

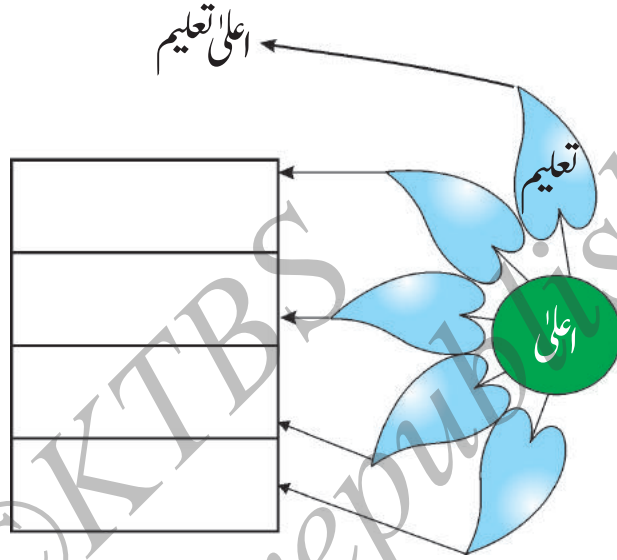
مثال: کا + م = کام



-----	=	-----	+	-----
-----	=	-----	+	-----
-----	=	-----	+	-----
-----	=	-----	+	-----
-----	=	-----	+	-----
-----	=	-----	+	-----
-----	=	-----	+	-----

## IX. مثال کے مطابق لفظ اعلیٰ لگا کر الفاظ بنائیے۔

مثال:



عملی کام:

بچوں کو ان قومی لیڈروں کے بارے میں معلومات فراہم کریں اور ان کی تصاویر البم میں چسپاں کرنے کی ہدایت دیں۔



## مرغی

سبق: 5



کتنی پیاری مرغی ہے  
انڈا ہم کو دیتی ہے

جس کے کھانے سے ہم کو  
طاقت زیادہ ملتی ہے



پالتے اس کو چاہت سے ہم  
رنگ برنگی لگتی ہے

کُٹ کُٹ کُٹ کرتی ہے  
دانہ دُنکا چُگتی ہے

اپنے ننھے چوزوں سے وہ  
پیار بہت ہی کرتی ہے

پکڑنے جائے جب بھی کوئی  
اُڑ کر حملہ کرتی ہے



چیل کبوتر، طوطا مینا  
سب سے نرالی مرغی ہے

کتنی پیاری مرغی ہے  
انڈا ہم کو دیتی ہے



## I. پڑھئے اور سمجھئے۔

حملہ = وار	چاہت = پیار
مینا = ایک پرندہ	طاقت = قوت
نرالی = انوکھی	چوزے = مرغی کے بچے

## II. غور کیجئے۔

- + مرغی پالتو پرندہ ہے۔
- + انڈے کھانے سے طاقت ملتی ہے۔
- + مرغی کے ننھے بچوں کو 'چوزے' کہتے ہیں۔
- + چوزے پکڑنے والوں پر مرغی حملہ کرتی ہے۔

## III. سوچیے، بتائیے اور لکھئے۔

- 1- مرغی کیسی ہے؟
- 2- مرغی کیا دیتی ہے؟
- 3- مرغی کے انڈے کھانے سے کیا ملتی ہے؟
- 4- مرغی کیسی آواز کرتی ہے؟
- 5- مرغی کے چوزوں کو پکڑنے جائیں تو وہ کیا کرتی ہے؟
- 6- مرغی کن پرندوں سے نرالی ہے؟

#### IV. ان مصرعوں کو مکمل کیجئے۔

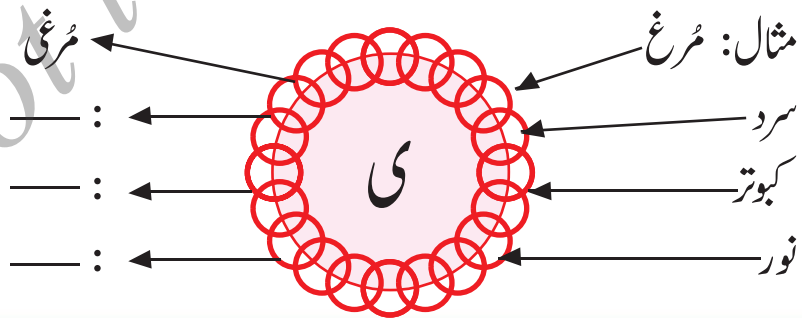
- ★ کتنی پیاری ----- ہے
- ★ رنگ ----- لگتی ہے
- ★ ہم کو دیتی ہے -----
- ★ کُٹ کُٹ کُٹ ----- ہے
- ★ پیار بہت ہی ----- ہے

#### V. پڑھئے، سمجھئے اور لکھئے۔

مُرغی - مالک - مرغا - ابا - لڑکا  
 مالکن - کبوتری - لڑکی - امی - کبوتر

			مُرغا	مذکر
			مُرغی	مونث

#### VI. مثال کے مطابق 'ی' کا استعمال کرتے ہوئے الفاظ بنائیے۔



VII. فہرست ”الف“ میں پرندوں کے نام اور فہرست ”ب“ میں ان کی آوازیں دی گئی ہیں۔ صحیح جوڑ لگائیے۔

”الف“	”ب“
1 کبوتر	ککڑوں کوں۔ ککڑوں کوں
2 کوا	چوں چوں
3 مرغ	کائیں کائیں
4 چڑیا	غمرغوں غمرغوں
5 طوطا	گو ہو گو ہو
6 کونل	پیہو پیہو
7 پیہا	پک پک
8 بطخ	ٹیں ٹیں

VIII. ان الفاظ کو لکھنے کی مشق کیجئے۔

☆ ننھے : \_\_\_\_\_

☆ طاقت : \_\_\_\_\_

☆ پالتے : \_\_\_\_\_

☆ چگتی : \_\_\_\_\_

☆ پکڑنے : \_\_\_\_\_



مختلف پرندوں کی تصاویر اکٹھا کیجئے اور اپنی اپنی بیاض میں چسپاں کیجئے۔



## عید الفطر

سبق: 6



رمضان المبارک کی اُنٹیسویں تاریخ تھی۔ مغرب کا وقت تھا۔ لوگ عید کا چاند دیکھ رہے تھے۔ کچھ لوگ اپنے گھروں کی چھتوں پر کھڑے تھے، کچھ میدان میں، سب کی نگاہیں آسمان پر جمی ہوئی تھیں۔

مُنی نے کہا : ”میں نے دیکھ لیا۔۔۔ میں نے دیکھ لیا۔۔۔“

وہ رہا چاند۔۔۔ وہ رہا چاند۔۔۔ ! !

بُلو نے پوچھا : ”کہاں ہے؟۔۔۔ مجھے بھی دکھاؤ نا۔۔۔“

بچوں نے خوش ہو کر چلا نا شروع کیا۔

”وہ دیکھو نکلا چاند“

”عید کا پیارا پیارا چاند“



لوگ نیا چاند دیکھ کر دُعا پڑھنے لگے۔ ایک دوسرے کو عید کی مبارک باد دینے لگے۔ دیر رات تک بچے خوشی سے کھیلتے کودتے رہے۔ لوسویرا ہو گیا آج عید کا دن ہے۔ ہر طرف خوب چہل پہل ہے۔ چھوٹے بڑے سب بہت خوش ہیں۔ سب نے نہادھو کر نئے کپڑے پہنے، عطر لگایا۔

بچوں کی خوشی کا کیا کہنا۔۔۔ رنگ برنگے کپڑے اور چمکیلی ٹوپیاں پہنے ہوئے ہیں۔ اپنے کپڑے ایک دوسرے کو دکھاتے پھر رہے ہیں۔ ہنس ہنس کر ایک دوسرے سے باتیں کر رہے ہیں۔ عید کی مبارک باد دے رہے ہیں۔ لڑکیاں بھی بہت خوش ہیں۔ نئے نئے چمکیلے کپڑے اور رنگ برنگی چوڑیاں پہنی ہوئی ہیں۔ ہاتھوں میں مہندی سجی ہوئی ہے۔

عید کی نماز کا وقت ہو گیا۔ شیر خما کھا کر بچے بھی بڑوں کے ساتھ عید گاہ پہنچے۔ عید کی نماز ختم ہوئی۔ سب ایک دوسرے کو مبارک باد دینے لگے، آپس میں گلے ملنے لگے۔ بچوں کو عیدی ملی۔ طرح طرح کے پھل اور کھلونے خریدے۔ دن بھر خوشیاں منائیں۔ اللہ کا شکر ادا کیا جس نے انہیں یہ عید دکھائی۔

### I. سوچئے اور سمجھئے:

آسمان = فلک، آکاش  
شیر خُما = میٹھے کی ایک قسم ہے جسے دودھ میں شکر کھجوریں سویاں اور خشک میوے ڈال کر بنایا جاتا ہے۔

شیر = دودھ  
خُما = کھجور

مبارکباد = مبارک ہو، دعائے خیر  
 چہل پہل = رونق، دھوم دھام  
 عید = بار بار آنے والی خوشی  
 عیدی = عید کے دن بچوں کو خوش کرنے کے لئے جو پیسے یا تحفہ دیا جاتا ہے۔ عید کا نذرانہ  
 مہندی = حنا  
 عطر = خوشبو  
 چمکیلا = چمکنے والا، چمکدار

## II. غور کیجئے:

- (1) نیا چاند دیکھ کر دُعا پڑھنی چاہیئے۔
- (2) عید کے دن سب خوشیاں مناتے ہیں۔
- (3) عید کے دن شیر خُر ما کھاتے ہیں؟

## III. سوچئے، بتائیے اور لکھئے۔

- (1) لوگ کیا دیکھ رہے تھے؟
- (2) سب کی نگائیں کہاں جمی ہوتی تھیں؟
- (3) چاند دیکھ کر بچوں نے کیا کہا؟
- (4) لڑکیوں نے کیسے کپڑے پہنے؟
- (5) لڑکیوں نے ہاتھوں میں کیا لگائی؟
- (6) کس کا شکرا ادا کرنا چاہیئے اور کیوں؟

#### IV. قوسین میں سے صحیح الفاظ چُن کر خالی جگہوں میں لکھئے۔

- 1- کچھ لوگ اپنے گھروں کی \_\_\_\_\_ پر کھڑے تھے۔  
(دیواروں۔ چھتوں۔ کمروں)
- 2- بچوں نے \_\_\_\_\_ ہو کر چلانا شروع کیا۔  
(اُداس۔ غمگین۔ خوش)
- 3- عید کی \_\_\_\_\_ دے رہے تھے۔  
(زندہ باد۔ مبارک باد۔ مردہ باد)
- 4- دن بھر \_\_\_\_\_ منائیں۔
- 5- (خوشیاں۔ رنگ لیاں۔ لڑائیاں)

#### V. ان لفظوں کو جملوں میں استعمال کیجئے۔

- 1- میدان :
- 2- آسمان :
- 3- شروع :
- 4- مبارک باد:
- 5- چمکیلے :

#### VI. مثال کے مطابق لفظ کے آخر میں ’ی‘ لگا کر لکھئے۔

مثال: عید : عیدی

	مغرب		نماز
	تاریخ		خوشی

VII. مثال کے مطابق نیچے دیئے ہوئے لفظوں سے پہلے ”میٹھی“ لگا کر مرکب لفظ بنائیے۔

مثال: میٹھی + زبان = میٹھی زبان

1- \_\_\_\_\_ = \_\_\_\_\_ + \_\_\_\_\_ نیند

2- \_\_\_\_\_ = \_\_\_\_\_ + \_\_\_\_\_ باتیں

3- \_\_\_\_\_ = \_\_\_\_\_ + \_\_\_\_\_ غذا

4- \_\_\_\_\_ = \_\_\_\_\_ + \_\_\_\_\_ آواز

VIII. مثال کے مطابق خالی خانوں میں حروف لکھئے۔

مثال: چہل = چہل پ ہ ل

بڑے = چھوٹے

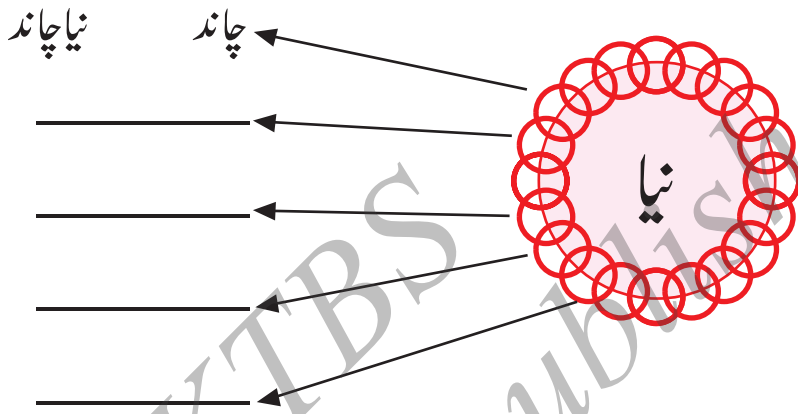
رنگ = رنگا

دجی = سبھی

IX. ان الفاظ کے نیچے ان کی اضداد لکھئے۔

آسمان	شروع	نیا	دن	خوشی	ہنسنا	خرید

X. سبق میں آپ نے نیا چاند پڑھا ہے۔ اسی طرح لفظ نیا لگا کر کچھ چیزوں کے نام لکھئے۔



عملی کام:

”عید الفطر“ کے علاوہ دیگر عید، تہوار، میلے وغیرہ کے بارے میں معلومات حاصل کر کے انہیں کلاس روم میں بیان کرنے کی ہدایت دیجئے۔





سبق: 7

روبوٹ



مدرسہ کوچھٹی تھی۔ بچوں نے اپنی والدہ سے عید کے کپڑے خریدنے کے لئے بازار جانے کی فرمائش کی۔ والدہ نے کہا: ناشتہ کے بعد سب لوگ تیار ہو جائیں بھائی جان کے ساتھ ہم سب بازار جائیں گے۔

سلمیٰ، وسیم اور حفصہ تیار ہو گئے۔ بھائی جان سب کو ساتھ لے کر بازار پہنچے بھائی جان نے چلنے سے پہلے سب کو تاکید کی کہ راستہ کے کنارے چلیں، چلتے چلتے سلمیٰ اچانک رک گئی اور کہنے لگی۔۔۔ بھائی جان! یہ دیکھئے آدمی جیسا بڑا گڈا کتنا اچھا ہے اور اس کی آنکھیں کتنی چمکدار ہیں۔

بھائی جان:- نہیں سلمیٰ! یہ گڈا نہیں بلکہ ٹیلی فون، موبائیل فون، ٹیلی ویژن اور کمپیوٹر کی طرح یہ بھی سائنس کی ایک ایجاد ہے۔  
سلمیٰ:- تو پھر اس کا کیا نام ہے بھائی جان۔۔۔؟  
بھائی جان:- اس کا نام روبوٹ ہے جسے مشین کا بنا ہوا آدمی کہتے ہیں، یہ سائنس کی ایک حیران کرنے والی ایجاد ہے۔

سلمیٰ:- یہ روبوٹ کیا ہوتا ہے؟  
 بھائی جان:- روبوٹ ایک ایسی مشین ہے جو انسان کی طرح کام کرتی ہے۔  
 لیکن اس کا دماغ نہیں ہوتا۔

حفصہ:- دماغ نہیں ہوتا۔!!؟۔۔۔ تو پھر یہ کیسے کام کرتا ہے۔۔۔؟  
 بھائی جان:- ارے واہ۔۔۔ تم نے بہت اچھا سوال کیا۔۔۔ روبوٹ، کمپیوٹر  
 بیٹری کی مدد سے کام کرتا ہے۔ روبوٹ میں انسان کی طرح  
 کام کرنے کے لئے کئی کمپیوٹر لگائے جاتے ہیں۔ ان ہی کی مدد  
 سے وہ کام کرتا ہے؟

سلمیٰ:- بھائی جان۔۔۔! روبوٹ کا استعمال کہاں کہاں ہوتا ہے؟  
 بھائی جان:- روبوٹ کا استعمال گھروں میں، کارخانوں میں اور دفاتروں میں  
 ہوتا ہے۔

وسیم:- بھائی جان۔۔۔! یہ بتائیے کہ روبوٹ سے ہم اپنے گھر پر کس  
 طرح کے کام لے سکتے ہیں؟

بھائی جان:- گھر پر کام کرنے والے روبوٹ کو اس قابل بنایا جاتا ہے کہ وہ  
 گھر کی اور چھوٹے بچوں کی دیکھ بھال کرے۔

حفصہ:- کیا یہ بچوں کی دیکھ بھال بھی کرتا ہے۔۔۔؟

بھائی جان:- جی ہاں! روبوٹ چھوٹے بچوں کی دیکھ بھال بھی کرتا ہے۔

وسیم:- بھائی جان، روبوٹ ان کاموں کے علاوہ اور کیا کام کر سکتا ہے؟

بھائی جان:- وسیم تم نے بہت اچھا سوال کیا۔ ان کاموں کے علاوہ روبوٹ

مشکل سے مشکل کام بھی کر سکتا ہے۔ جیسے سامان ایک جگہ

سے دوسری جگہ پہنچانا، ڈاک کی تقسیم وغیرہ۔ یہ انسان کی طرح

جلد بیزار نہیں ہوتا اور نہ ہی تھکتا ہے۔ یہ دن رات لگاتار کام


کر سکتا ہے۔

حفصہ:- بھائی جان! کیا روبوٹ کی وجہ سے انسان کے لئے ہر کام

آسان ہو گیا ہے؟

اتنے میں والدہ نے آواز دی کہ چلو وقت ہو رہا ہے۔ ابھی کپڑے خریدنے ہیں

۔۔۔ سب آگے بڑھتے ہیں۔



## I. پڑھئے اور سمجھئے:

فرمائش	=	مانگ	=	تاکید	=	بار بار کہنا
اچانک	=	یکا یک	=	چمک	=	روشنی
روبوٹ	=	مشین کا بنا ہوا آدمی				
حیران	=	تعجب میں پڑنا، دنگ رہ جانا				
ایجاد	=	نئی چیز تیار کرنا				
دین	=	عطیہ				

## II. غور کیجئے۔

- 1- ”روبوٹ“ ٹیلی فون، ٹیلی ویژن، کمپیوٹر کی طرح سائنس کی ایک ایجاد ہے۔
- 2- روبوٹ کے معنی مشین کا بنا ہوا آدمی ہے جو مختلف کام کر سکتا ہے۔
- 3- روبوٹ کا دماغ نہیں ہوتا۔ روبوٹ کمپیوٹر اور بیٹری سے چلتا ہے۔
- 4- روبوٹ چھوٹے سے چھوٹے اور مشکل سے مشکل کام کر سکتا ہے۔
- 5- سائنس کی ترقی کی وجہ سے اب ہر کام آسان ہو گیا ہے۔

## III. سوچیے، بتائیے اور لکھئے۔

- 1- سائنس کی چند ایجادات کے نام بتائیے؟
- 2- روبوٹ کے معنی کیا ہیں؟
- 3- روبوٹ کس طرح کے کام کرتا ہے؟
- 4- روبوٹ کا استعمال کہاں ہوتا ہے؟
- 5- کس کی وجہ سے ہر کام آسان ہو گیا ہے؟

#### IV. نیچے دیئے گئے الفاظ کو جملوں کی خالی جگہوں میں لکھئے۔

کمپیوٹر	چھوٹے	حیران	بیٹری	انسان
---------	-------	-------	-------	-------

1- روبوٹ سائنس کی ایک \_\_\_\_\_ کرنے والی ایجاد ہے۔

2- روبوٹ میں انسان کی طرح کام کرنے کے لئے کئی \_\_\_\_\_ لگائے جاتے ہیں۔

3- روبوٹ \_\_\_\_\_ سے چلتا ہے۔

4- روبوٹ \_\_\_\_\_ بچوں کی دیکھ بھال کرتا ہے۔

5- روبوٹ \_\_\_\_\_ کی طرح جلد بیزا نہیں ہوتا۔

#### V. ان الفاظ کو جملوں میں استعمال کیجئے:

☆ ایجاد \_\_\_\_\_:

☆ حیران \_\_\_\_\_:

☆ مشین \_\_\_\_\_:

☆ دیکھ بھال \_\_\_\_\_:

#### VI. ایک ہی لفظ میں جواب دیجئے اور لکھئے۔

☆ ایسا فون جسے ہر جگہ لے جاسکتے ہوں۔

☆ ٹیلی فون کا وہ حصہ جسے کان سے لگاتے ہیں۔

☆ سائنس کی حیران کرنے والی ایجاد جو انسان جیسی ہے۔

☆ سائنس کی وہ ایجاد جس کے ذریعہ ہم دیکھتے اور سنتے ہیں۔

VII. مثال کے مطابق بے ترتیب حروف کو صحیح طور پر لکھئے۔

مثال:	چ	ا	ن	ک	ا	اچانک
	ا	ر	ا	ط	ف	
	ر	ا	ح	ے	ن	
	م	ا	ک	ل	و	
	ف	ن	ٹ	ل	ی	و
	ر	ٹ	و	ی	پ	م
	ک					

VIII. ان الفاظ کے مذکر اور مونث لکھئے۔

مذکر	مرد				استاد		مور
مونث	بہن	ماں	سلطانہ		گڈی		دادی



IX. لفظی کھیل کے اس جدول میں سائنسی ایجادات کے نام تلاش کیجئے اور لکھئے۔

ٹ		ٹ	ا	ل	م	س	گ	ک
ے	ٹ	ے	پ	ر	ک	ا	ر	ڈ
ل	ر	ل	ج	ے	ب	ء	ا	
ی	و	ی	غ	ڈ	ج	ے	م	ب
گ	ب	ف	ب	ے	ل	ک	و	ن
ر	و	و	ا	و	ی	ل	ف	د
ا	ٹ	ن	ر		ے	ر	و	و
ف		ا	ہ	ز	ف	ل	ن	ق

- \_\_\_\_\_ -1  
 \_\_\_\_\_ -2  
 \_\_\_\_\_ -3  
 \_\_\_\_\_ -4  
 \_\_\_\_\_ -5  
 \_\_\_\_\_ -6  
 \_\_\_\_\_ -7  
 \_\_\_\_\_ -8  
 \_\_\_\_\_ -9  
 \_\_\_\_\_ -10

عملی کام:

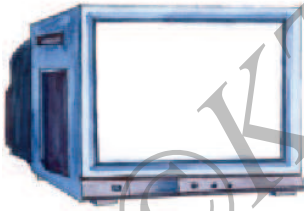
اپنی بیاض میں روبوٹ کی تصویر چسپاں کر کے اس پر پانچ جملے لکھئے:



حفیظ جالندھری

سبق: 8

## میں کیا بنوں گا؟



مجھے ایک ننھا سا لڑکا نہ سمجھو  
مجھے اس قدر بھولا بھالا نہ سمجھو  
مجھے کھیلنے ہی کا شیدا نہ سمجھو  
سمجھتے ہو ایسا، تو ایسا نہ سمجھو

سبق نیکیوں کے مجھے یاد ہوں گے  
بہت سے ہنرمند مجھ سے ایجاد ہوں گے  
بہت مجھ سے خوش میرے استاد ہوں گے  
عزیز اور ماں باپ سب شاد ہوں گے



صداقت سے ہرگز نہ شرمناؤں گا میں  
بھلائی ہر ایک سے کئے جاؤں گا میں  
مصیبت میں بالکل نہ گھبراؤں گا میں  
برائی کی راہوں سے کتراؤں گا میں



نہ میں دل دکھانے کی باتیں کروں گا  
نہ ہرگز رلانے کی باتیں کروں گا  
میں ہنسنے ہنسانے کی باتیں کروں گا  
دلوں کو ملانے کی باتیں کروں گا

مجھے ایک ننھا سا لڑکا نہ سمجھو  
مجھے کھیلنے ہی کا شیدا نہ سمجھو



I. پڑھئے اور سمجھئے۔

ننھا = چھوٹا	شیدا = شوقین
ایجاد = دریافت	عزیز = دوست، رشتہ دار
شاد = خوش	صداقت = سچائی
کترانا = بچنا	مصیبت = پریشانی
راہ = راستہ	

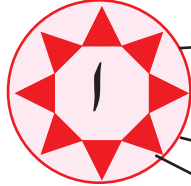
II. سوچئے اور بتائیے۔

- 1- لڑکا کس کو خوش دیکھنا چاہتا ہے؟
- 2- لڑکا کونسے اچھے کاموں کو اپنانا چاہتا ہے؟
- 3- لڑکا کون کونسے کام کرنا نہیں چاہتا؟
- 4- لڑکا کونسا سبق یاد رکھنا چاہتا ہے؟
- 5- لڑکا کس طرح کی باتیں کرنا چاہتا ہے؟

### III. ان ہم وزن الفاظ کو بچوں سے پڑھوائیے اور مثال کے مطابق درج ذیل حروف ملا کر لکھوائیے۔


1- ل ٹ ک  
شے د  
بھال  
اےس

مثال: 1- لڑکا  
2-  
3-  
4-




2- شرم او  
ج او  
گھب راؤ  
کت راؤ

مثال: 1- شرم اوں  
2-  
3-  
4-



3- دکھان  
رل ان  
ہن س ان  
مل ان

مثال: 1- دکھانے  
2-  
3-  
4-



IV. مثال دیکھ کر نیچے دئے ہوئے الفاظ میں 'و' ملا کر لکھئے۔

مثال: 1- یادوں

2- \_\_\_\_\_

3- \_\_\_\_\_

4- \_\_\_\_\_

5- \_\_\_\_\_

6- \_\_\_\_\_

7- \_\_\_\_\_

8- \_\_\_\_\_

3- یاد

ایجاد

استاد

کھیل

عزیز

مصیبت

دل

بات

و

V. مثال کے مطابق ان الفاظ کے جوڑ الفاظ کا املا خالی جگہوں میں بھر کر مکمل لفظ لکھئے۔

مثال: ننھا م ن ن ا : مٹا

1- بھولا : \_\_\_\_\_

2- ایسا : \_\_\_\_\_

3- ہنستے : \_\_\_\_\_


4- روتے : \_\_\_\_\_

عملی کام: ”انفرادی طور پر بچوں سے پوچھیے کہ وہ پڑھ لکھ کر اپنی زندگی میں کیا بننا چاہتے ہیں؟ اور کیوں؟“



سبق: 9

آر۔ کے۔ لکشمین



تیسری جماعت کے طلباء اطلاع تختی (نوٹس بورڈ) کے پاس جمع تھے اور ساتویں جماعت کے طالب علم و سیم کا بنایا ہوا کارٹون دیکھنے میں مصروف تھے۔ استاد کو آتے ہوئے دیکھ کر تمام طلباء اپنی جماعت میں جا کر بیٹھ گئے۔ استاد کیا تم و سیم کا بنایا ہوا کارٹون دیکھ رہے تھے؟ بہت خوب صورت ہے نا۔۔۔۔۔! اس کو پہلا انعام ملا ہے۔ لگتا ہے آپ کو کارٹونس سے دلچسپی ہے۔

عمران: جی ہاں! ہم سب کو کارٹونس سے دلچسپی ہے۔

استاد: اچھا بچو۔ آج ہم ہندوستان کے ایک مشہور کارٹونسٹ کے بارے میں پڑھیں گے۔ یہ کوئی اور نہیں بلکہ ہماری ہی ریاست یعنی ریاست کرناٹک سے تعلق رکھتے ہیں۔ ان کا پورا نام راسی پورم کرشنا سوامی ایر لکشمین ہے، جو آر۔ کے۔ لکشمین کے نام سے مشہور ہیں۔ ان کی پیدائش 24 اکتوبر 1921ء کو میسور میں ہوئی۔



بچپن کے ایک واقعے نے ان کو کارٹونسٹ بنادیا۔

انہوں نے پپیل کے پتے پر اپنے استاد کی تصویر بنائی تھی۔ استاد بہت خوش ہوئے ان کی بڑی تعریف کی، جس سے ان کی ہمت بندھی، کارٹون بنانے کا شوق اور زیادہ ہوا۔ وہ اپنے گھر کے فرش، دیواروں، دروازوں پر اور اسکول میں مختلف مزاحیہ تصاویر بناتے تھے۔ وہ خود لکھتے ہیں۔



”میں میرے کمرے کی کھڑکی سے نظر آنے والی سوکھی ڈالیوں، پتوں، ریگنے والے جانوروں اور سامنے کی عمارت کی چھت پر مختلف انداز سے بیٹھنے والے کوؤں کی تصاویر بناتا تھا۔“

ہائی اسکول کی تعلیم کے بعد آر۔ کے۔ لکشمین نے چاہا کہ ممبئی کے مصوری کے جے جے کالج میں داخلہ لیں، مگر انہیں وہاں داخلہ نہیں ملا۔ کہا گیا کہ ان کی مصوری میں گہرائی نہیں ہے۔ چنانچہ انہوں نے میسوریو نیورسٹی میں داخلہ لیا اور بی اے کی ڈگری حاصل کی۔ انہوں نے اپنے مصوری کے مشغلے کو جاری رکھا۔ سورا جیہ، سوتترا اور علاقائی اخبار کے لئے سیاسی کارٹون بنائے، اس کے علاوہ ”ناردا“ پر بننے والی کارٹون فلم اور دیگر فلموں کے لئے بھی انہوں نے کارٹون بنائے۔ ان کے بنائے ہوئے مشہور کارٹونوں میں ”کامن مین“ اور ایشین پیٹ کا مشہور ”گٹو“ یعنی میاسکاٹ یادگار ہیں۔

لکشمین نے چند ناول بھی لکھے۔ انہوں نے اپنے بڑے بھائی آر۔ کے۔ نارائن کی مالگوڈی کہانیوں پر بھی کام کیا۔ جس کی بدولت آج وہ ایک مثالی کارٹونسٹ مانے جاتے ہیں۔

آر۔ کے۔ لکشمین کو سرائے ہوئے انہیں اعزات اور انعامات سے نوازا گیا۔ جن میں ”پدما بھوشن“، ”رامن میگیے“، ”درگارتا گولڈ میڈل“ اور ”جی۔ ڈی۔ گوبینکا“ ایوارڈ شامل ہیں۔ آر۔ کے۔ لکشمین 26 جنوری 2015 کو اس دنیا سے رخصت ہوئے پیارے بچو!۔۔۔۔۔ آر۔ کے۔ لکشمین کی طرح آپ بھی اپنی پوشیدہ صلاحیتوں کو ابھار کر انہی کی طرح محنت اور لگن سے اپنا اور اپنے پیارے وطن بھارت کا نام روشن کر سکتے ہو۔



## I. پڑھئے اور سمجھئے۔

اطلاع = خبر  
 کارٹون = تمسخر آمیز تصویر  
 دلچسپی = شوق  
 واقعہ = حال، ماجرا  
 پپل = ایک سایہ دار درخت  
 مزاحیہ = جس میں ہنسی مذاق ہو  
 مصوری = تصویر بنانے کا ہنر  
 مشغلہ = کام

## II. غور کیجئے۔

- 1- آر۔ کے۔ لکشمین ہندوستان کے ایک مشہور کارٹونسٹ ہیں۔
- 2- آر۔ کے لکشمین نے پپل کے پتے پر اپنے استاد کی تصویر بنائی۔
- 3- آر۔ کے لکشمین نے میسور یونیورسٹی سے بی، اے، کی ڈگری حاصل کی۔
- 4- آر۔ کے لکشمین کو پدم بھوشن، وغیرہ خطابات سے نوازا گیا۔

## III. سوچیئے، بتائیئے اور لکھئے۔

- 1- آر۔ کے لکشمین کون ہیں؟
- 2- آر۔ کے لکشمین کا پورا نام کیا ہے؟
- 3- آر۔ کے لکشمین کی پیدائش کہاں ہوئی؟

- 4- آر۔ کے لکشمں کو ممبئی کے جے جے کالج میں داخلہ کیوں نہیں ملا؟  
 5- آر۔ کے لکشمں کو، کون کونسے اعزازات سے نوازا گیا؟  
 6- آر۔ کے لکشمں نے کن اخباروں کے لئے ”سیاسی کارٹون“ بنائے؟

#### IV. خالی جگہوں میں نیچے لکھے ہوئے صحیح الفاظ پُر کیجئے۔

کارٹونسٹ      کامن مین      1921ء      مصوری      ناول

- 1- آر۔ کے لکشمں کی پیدائش --- میں ہوئی۔  
 2- بچپن کے ایک واقعے نے انہیں --- بنادیا۔  
 3- آر۔ کے لکشمں کے بنائے ہوئے کارٹونوں میں --- اور گٹو مشہور ہیں۔  
 4- آر۔ کے لکشمں نے --- کا مشغلہ جاری رکھا۔  
 5- آر۔ کے لکشمں نے چند --- بھی لکھے۔

#### V. مثال کے مطابق نیچے دیئے گئے الفاظ کے آگے یا پیچھے حرف یا حروف کا اضافہ کر کے دوسرا نیا لفظ بنائیے۔

مثال: کمر ← کمرہ ← مکان کا ایک حصہ

الفاظ	نیا لفظ	نئے لفظ کے معنی
باز		جہاں بہت سی دکانیں ہوں۔
کان		گھر کا دوسرا نام
اُلو		ریچھ کا دوسرا نام
رات		شادی میں شریک ہونے والے لوگوں کا مجمع
دام		سوکھا میوہ

VI. ”ا“، ”ع“ کی مدد سے خالی جگہ پُر کیجئے۔

ستاد	اطلا	جما	دیو	ورت
------	------	-----	-----	-----

VII. مثال کے مطابق دیئے ہوئے الفاظ کے حروف کی مدد سے مختلف الفاظ بنائیے۔

مثال: کارٹون:۔ کار، نوٹ، اور، کان، ناک، نور، کاٹ۔

دیواروں =	—	—	—	—	—
دروازوں =	—	—	—	—	—
انعامات =	—	—	—	—	—
نادان =	—	—	—	—	—

VIII. ان لفظوں کی ”جمع“ لکھیے۔

واحد	انعام	ریاست	استاد	دیوار	دروازہ	جانور
جمع						

عملی کام:

آر۔ کے۔ لکشمین کے چند مشہور کارٹونس اکٹھا کیجئے اور اپنی بیاض میں چسپاں کیجئے اور اخبارات میں جو کارٹونس شائع ہوتے ہیں انہیں بھی اکٹھا کیجئے۔





## راگی

سبق: 10



”استانی صاحبہ جماعتی کمرے میں سلام کرتے ہوئے داخل ہوتی ہیں تمام طلباء احتراماً کھڑے ہو جاتے ہیں پھر استانی صاحبہ سے بیٹھنے کا اشارہ پا کر اپنی اپنی نشستوں پر بیٹھ جاتے ہیں۔“

استانی : پیارے بچو! تمہیں معلوم ہوگا کہ ہمارا ملک ہندوستان زراعتی ملک کہلاتا ہے۔ یہاں بہت ساری فصلیں اگائی جاتی ہیں۔ کیا تم ان کے نام بتا سکتے ہو۔۔۔؟

ثانیہ : جی ہاں ٹیچر۔۔۔! میں بتا سکتی ہوں۔

استانی : اچھا۔۔۔ بتاؤ



ثانیہ : چاول، گیہوں، جوار، راگی، مکئی وغیرہ۔

استانی : شاباش۔۔۔۔ یہ تمام اچھے غلے ہیں جو غذائی فصلیں کہلاتی ہیں۔

اچھا۔۔۔۔۔ تو بتاؤ گیہوں اور چاول کے علاوہ کرناٹک میں

## کس اناج کا استعمال زیادہ ہوتا ہے؟

علامہ : کرناٹک میں گیہوں اور چاول کے ساتھ راگی کا استعمال زیادہ ہوتا ہے۔

استانی : شہابش۔۔۔! شہابش!!۔۔۔ بالکل صحیح۔۔۔ راگی بہت سرد اور  
غذائیت والا اناج ہے۔

ہندوستان کے بعض علاقوں میں اس کی بہت زیادہ کاشت کی جاتی ہے تقریباً چار ہزار سال سے اس کی کاشت کی جا رہی ہے۔ جدید تحقیقات سے پتہ چلا ہے کہ راگی میں معدنیات، پروٹین، نشاستہ اور کمیٹیم وغیرہ پائے جاتے ہیں۔

دانیہ : ٹیچر۔۔۔ ”پروٹین“ کسے کہتے ہیں؟

استانی : دانیہ۔۔۔۔۔ تم نے بہت اچھا سوال کیا۔ ”کیمیائی اجزاء کا مجموعہ جو

جانداروں کے خلیوں کا ایک لازمی حصہ ہوتا ہے۔ پروٹین کہلاتا ہے‘  
یہ پروٹین گوشت، دودھ اور بیجوں سے حاصل ہوتا ہے۔

اچھا یہ بتاؤ ہندوستان میں راگی کی کاشت زیادہ کہاں ہوتی ہے؟

سلمیٰ : میں بتاؤں گی ٹیچر۔! ہندوستان میں راگی کی کاشت زیادہ تر کرناٹک میں ہوتی ہے۔

استانی : بہت خوب۔۔۔!۔!۔! اچھا سنو۔! کرناٹک کے علاوہ راگی کی کاشت  
آندھرا پردیش، تملناڈو اور مہاراشٹر میں بھی ہوتی ہے۔

صائمہ : ٹیچر۔۔۔!۔!۔! راگی کے استعمال سے کیا کیا فائدے ہوتے ہیں؟

استانی : راگی کے استعمال سے جسم کو طاقت و قوت حاصل ہوتی ہے۔ شکر کی  
بیماری یعنی ذیابیطس کے مریضوں کے لئے یہ بے حد مفید ہے۔ اس  
کے علاوہ راگی کو دوا کے طور پر بھی استعمال کیا جاتا ہے۔

بشری : ٹیچر۔۔۔!۔!۔! روزمرہ کی غذاؤں میں راگی کا استعمال کیسے ہوتا ہے؟

استانی : شاباش۔!۔! یہ تو بہت ہی اچھا سوال ہے۔

راگی سے مختلف قسم کے پکوان بنتے ہیں۔ جیسے راگی کا حلوہ یعنی راگی  
مڈے، راگی کی روٹی وغیرہ۔ یہ بازار میں دستیاب ہونے والے  
بسکٹ میں بھی راگی استعمال ہوتی ہے اور دودھ میں ملا کر پینے کے  
لئے ’راگی مالٹ‘ وغیرہ بنائے جاتے ہیں۔

اچھا تو بچو۔۔۔!۔۔۔! اب تک ہم نے راگی کی پیداوار اور اس  
کے فوائد پر کافی معلومات حاصل کر لی ہیں۔ اب ہم بھی اپنی غذا  
میں راگی کو شامل کریں گے اور اپنے جسم کو چست اور صحت مند بنائے  
رکھیں گے جسم چست اور توانا ہوگا تو بیماریاں ہم سے دور رہیں گی۔



## I. پڑھئے اور سمجھئے۔

غلہ =	اناج	وسیع =	زیادہ پھیلا ہوا
خشکی =	سوکھاپن	نشاہت =	گیہوں کا ست
پروٹین =	خوراک کا ایک اہم جزو	خاصیت =	عادت، صفت
مفید =	فائدہ مند	دستیاب =	حاصل ہونا

## II. غور کیجئے۔

- ☆ راگی، جوار، مکئی، باجرہ، گیہوں وغیرہ غذائی فصلیں ہیں۔
- ☆ راگی بہت سرد اور غذائیت والا اناج ہے۔
- ☆ ہندوستان میں راگی 4000 سال سے اگائی جا رہی ہے۔
- ☆ پروٹین، کیمیائی اجزاء کا کثیر مجموعہ جو جانداروں کے خلیوں کا ایک لازمی حصہ ہوتا ہے۔
- ☆ ”راگی“ شکر کے مریضوں کے لیے بے حد مفید ہے۔
- ☆ جسم چست اور صحت مند ہوگا تو بیماریاں ہم سے دور رہیں گی۔

## III. سوچیے، سمجھئے اور لکھئے۔

- 1- ہمارے ملک میں اگائی جانے والی چند فصلوں کے نام لکھئے؟
- 2- کرناٹک میں زیادہ تر کس اناج کا استعمال ہوتا ہے؟
- 3- ہندوستان میں راگی کی کاشت کہاں کہاں ہوتی ہے؟
- 4- راگی کے استعمال کے کوئی دو فائدے بتلائیے؟
- 5- راگی سے بننے والی کوئی چار اشیاء کے نام لکھئیے؟

IV. ان دائروں میں لکھے ہوئے حروف کی مدد سے نیچے دئے گئے ہر لفظ کے دو متعلقہ الفاظ بنائیے اور خالی جگہوں میں لکھئے۔

ا	س	ت	ا	د
ش	ر	د	ا	ل
ا	پ	ا	گ	ی
گ	ر	و	ٹ	ی
ر	چ	ر	ب	ن
د	ص	ح	ی	چ
ب	ا	ت	م	س
چ	ج	ر	ن	ت
ا	و	ل	ہ	د

1- اسکول : \_\_\_\_\_

2- کاشت : \_\_\_\_\_

3- اناج : \_\_\_\_\_

4- غذائیت : \_\_\_\_\_

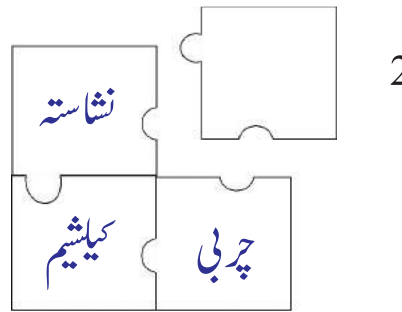
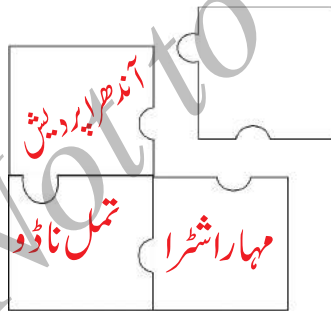

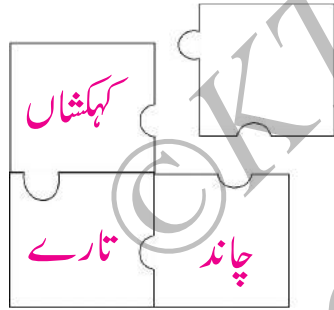
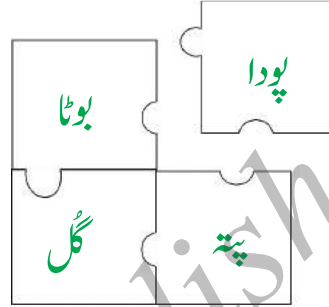
5- جسم : \_\_\_\_\_





V. مثال کے مطابق قوسین میں دئے گئے الفاظ سے متعلقہ الفاظ چن کر مربعوں کے خالی خانوں میں لکھئے: (آسمان، پھل، کرناٹک، پروٹین)

مثال: پودا۔ بوٹا۔ پتہ۔ گل





VI. مثال کے مطابق پھول کے اندر دیے گئے لفظ کے معنی دینے والے لفظ پر  
بیضوی نشان لگائیے اور خالی جگہوں میں لکھئے۔

<p>مارنا جگانا پیدا کرنا</p> <p>_____</p>	<p>اُگانا</p>	<p>گھر درخت کتاب</p> <p>مثال: شجر درخت</p>	<p>شجر</p>
<p>کند چالاک بھولا بھالا</p> <p>_____</p>	<p>چست</p>	<p>ڈاکٹر بیمار دوا</p> <p>_____</p>	<p>مریض</p>
<p>قسم قسم ایک پھول</p> <p>_____</p>	<p>مختلف</p>	<p>چمن باغ کھیتی</p> <p>_____</p>	<p>کاشت</p>

VII. مثال کے مطابق نیچے دئے گئے الفاظ کی اصداد پتوں پر لکھی ہوئی ہیں۔  
مناسب لفظ چن کر خالی خانوں میں لکھئے:

خارج

مثال:- داخل



- 1- اچھا
- 2- سرد
- 3- زیادہ
- 4- سوال
- 5- فائدہ
- 6- آج
- 7- چست
- 8- اندر
- 9- اوپر

عملی کام:

ان تصویروں کو غور سے دیکھ کر ان فصلوں کے نام لکھئے۔



☆☆☆

## ترانہ علم

سبق: 11



علم کا پرچم ہاتھ میں لے کر      آؤ بچو! جائیں گھر گھر  
علم و ہنر کی بات بتائیں      سب کے دل میں جوت جگائیں  
سب کو سکھائیں لکھنا پڑھنا  
اور بتائیں آگے بڑھنا

حکمت اس میں دولت اس میں      قوم کی اپنی عزت اس میں  
اٹھیں پورا زور لگا دیں      سب کو اچھی بات بتا دیں  
علم کا پرچم ہاتھ میں لے کر  
آؤ بچو! جائیں گھر گھر

## I. سوچئے اور سمجھئے:

پرچم	=	جھنڈا، نشان، علم
ہنر	=	فن، کاریگری
جوت	=	روشنی
حکمت	=	عقل مندی، دانائی

## II. غور کیجئے۔

- 1- اس نظم کو ترانہ کی شکل میں بھی گاسکتے ہیں۔
- 2- نظم میں علم کی اہمیت کا اظہار کیا گیا ہے۔
- 3- قوم کی عزت، دولت اور حکمت، علم ہی سے ہے۔
- 4- ہر شخص کو چاہئے کہ وہ علم حاصل کرے۔

## III. سوچئے، بتائیے اور لکھئے۔

- 1- بچوں کے ہاتھ میں کیا ہونا چاہیے؟
- 2- بچوں کو کہاں جانے کے لئے کہا گیا؟
- 3- کیا سیکھنے کی طرف توجہ دلائی گئی؟
- 4- علم میں کیا کیا چیزیں چھپی ہوئی ہیں؟
- 5- سب کو کونسی بات بتانی ہے؟
- 6- علم حاصل کرنے میں کس کی عزت ہے؟

#### IV. موزوں الفاظ سے خانہ پری کیجئے۔

عزت	پرچم	جوت	گھر گھر
-----	------	-----	---------

1- علم کا \_\_\_\_\_ ہاتھ میں لے کر

2- آؤ بچو! جائیں \_\_\_\_\_

3- حکمت اس میں \_\_\_\_\_ اس میں

4- قوم کی اپنی \_\_\_\_\_ اس میں

#### V. واحد اور جمع تلاش کر کے متعلقہ خانوں میں لکھئے۔

			واحد
			جمع

علم	گھروں	باتیں	ہاتھوں
ترانہ	دل	اقوام	حکمت



## VI. ان الفاظ کو لکھئے۔

- |       |       |       |       |            |
|-------|-------|-------|-------|------------|
| _____ | _____ | _____ | _____ | 1- بتائیں  |
| _____ | _____ | _____ | _____ | 2- جگائیں  |
| _____ | _____ | _____ | _____ | 3- جائیں   |
| _____ | _____ | _____ | _____ | 4- اٹھائیں |

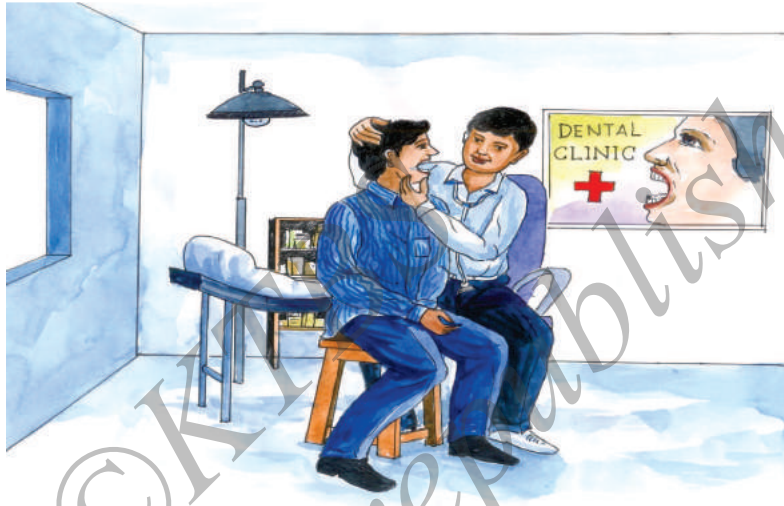
عملی کام:

”علم“ سے متعلق دیگر نظمیں بچوں کو سنائیں  
اور ایسی ہی نظمیں اکٹھا کرنے کے لئے کہیں۔

☆☆☆

سبق: 12

## دانتوں کی صحت اب اپنے ہاتھ



ماں فیضان کو یوں روتا دیکھ کر گھبرا گئی۔ فیضان کی چھوٹی بہن صدف بھی پریشان تھی۔ ماں نے رونے کی وجہ دریافت کرتے ہوئے پوچھا۔

ماں : کیا بات ہوئی بیٹا؟ کیوں رو رہے ہو؟

فیضان: دانت درد کر رہا ہے۔

صدف: بھیا تو مدرسہ جاتے ہوئے بھی درد کی شکایت کر رہے تھے۔

ماں : گھبراؤ نہیں بیٹا! ابھی دانتوں کے ڈاکٹر کے پاس جائیں گے سب ٹھیک ہو جائے گا۔

صدف: ہاں! چلو میں بھی ساتھ چلتی ہوں۔

(تینوں تیار ہو کر ڈاکٹر کی کلینک جاتے ہیں)

فیضان: امی شاید ڈاکٹر صاحب کسی مریض کا معائنہ کر رہے ہیں۔ اندر سے مشین چلنے کی عجیب و غریب آوازیں آرہی ہیں۔

ماں: ہاں بیٹا، آؤ بیٹھ کر ہم اپنی باری کا انتظار کر لیں اور دیکھو یہاں دانتوں کی پاکی صفائی سے متعلق اشتہارات آویزاں ہیں۔ ذرا انھیں پڑھ لو۔

### دانتوں کی صحت کے لئے ضروری ہدایات

- 1- رات کو سونے سے پہلے اور صبح اٹھنے کے بعد دانتوں کو اچھی طرح برش سے صاف کر لیں۔
- 2- برش کو آگے پیچھے چلانے کی بجائے اوپر سے نیچے اور نیچے سے اوپر کی جانب چلائیں۔
- 3- برش کو زور سے گھسیں اور نہ ہی زیادہ دیر تک گھستے رہیں۔
- 4- برش کرنے کے بعد انگلیوں سے مسوڑھوں کی مالش کریں اور زبان کو اچھی طرح صاف کر لیں۔
- 5- ہر کھانے کے بعد اچھی طرح کلی کر لیں۔
- 6- زیادہ گرم یا زیادہ ٹھنڈی غذا نہ کھائیں۔
- 7- زیادہ سخت چیزوں کو دانتوں سے توڑنے یا کترنے کی کوشش نہ کریں۔

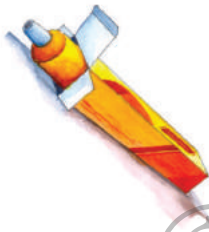


صاف: صبح اٹھنے کے بعد برش کر لیتی ہوں، ورنہ منہ سے بدبو آتی ہے۔ لیکن



ماں!۔۔۔ سونے سے پہلے برش کرنا کیوں ضروری ہے؟

ماں : بیٹی!۔ جب ہم کچھ کھاتے ہیں تو بہت سارے غذائی اجزاء ہمارے دانتوں کے درمیان پھنسے رہ جاتے ہیں۔ چوں کہ رات میں ہم آٹھ سے دس گھنٹے سوتے ہیں۔ اس عرصے میں وہ اجزاء سڑنے لگتے ہیں۔ ان میں جراثیم پیدا ہوتے ہیں۔ ان سے نہ صرف ہمارے منہ سے بدبو آتی ہے بلکہ ہمارے دانت بھی سڑ جاتے ہیں۔



ماں : چلو اندر ڈاکٹر صاحب بلا رہے ہیں؟

ڈاکٹر : کہو فیضان! کیسے آنا ہوا؟ خیریت تو ہے؟

فیضان : ڈاکٹر صاحب! کیا بتاؤں صبح سے دانتوں

میں درد ہو رہا ہے۔

ڈاکٹر : گھبراؤ نہیں! ہم ابھی دیکھتے ہیں۔ یہاں کرسی پر آرام سے لیٹ جاؤ

اور بڑا سامنے کھول کر دکھاؤ۔

ماں : کیا ہوا ہے ڈاکٹر صاحب؟

ڈاکٹر : فکر کرنے کی کوئی بات نہیں ہے۔ یہ جو دانت سیاہ پڑ گیا ہے۔ وہی

درد کا سبب بنا ہوا ہے۔ ویسے بھی یہ دانت گرنے ہی والا ہے۔ پھر

یہاں دوسرا نیا دانت آجائے گا۔ میں نسخہ لکھ دوں گا، البتہ آئندہ دانتوں

کی صفائی کا خاص خیال رکھنا۔

فیضان : ڈاکٹر صاحب! آج کے بعد میں اپنے دانتوں کی صفائی کا پورا پورا

خیال رکھوں گا۔ لیکن میں یہ معلوم کرنا چاہتا ہوں کہ زیادہ گرم یا زیادہ

ٹھنڈی چیزیں کھانے سے دانت کیوں خراب ہوتے ہیں؟

ڈاکٹر : فیضان تم نے یہ اچھا سوال کیا ہے۔ زیادہ گرم یا زیادہ ٹھنڈی چیزیں ہمارے منہ اور دانتوں کے خلیوں کو بے حس کر دیتی ہیں۔ اسی طرح جب ہم زیادہ سخت چیزوں کو دانتوں سے کترتے یا توڑتے ہیں تو دانتوں پر اس کا بڑا اثر پڑتا ہے اور دانت کمزور ہو جاتے ہیں۔ بعض لوگ برش کے بجائے مسواک یا دانتن کا استعمال کرتے ہیں، کیا ان کا بھی استعمال کیا جاسکتا ہے؟



ڈاکٹر : ہاں! مسواک اور دانتن میں جراثیم کو مارنے والے کیمیائی اجزاء ہوتے ہیں جو دانتوں کی حفاظت کرتے ہیں۔ دانتوں کی صحت کو برقرار رکھنے کا یہ نہایت قدیم اور موثر طریقہ ہے۔ مسواک کا استعمال کرنا تو سنتِ رسول ﷺ بھی ہے۔

ماں : ڈاکٹر صاحب!۔۔۔ آپ نے دانتوں کی صفائی اور ان کی صحت کے بارے میں بہت ساری معلومات فراہم کیں، میں آپ کی شکر گزار ہوں۔ سچ ہے، ہم صحیح طریقوں پر عمل کر کے اللہ تعالیٰ کی عطا کردہ نعمتوں سے زیادہ سے زیادہ فائدہ حاصل کر سکتے ہیں۔





## I. پڑھئے اور سمجھئے۔

اشتہار = اعلانی پرچہ	شکایت = گلہ
مالش = ملنا	آویزاں = لٹکا ہوا
سیاہ = کالا	عرصہ = مدت
بے حس = بے اثر	سنت = نبی کا طریقہ
قدیم = پرانا	نسخہ = تجویز کردہ دوائی
برقرار = قائم	داتن = مسواک جیسی ایک لکڑی
	موثر = اثر دار
	جراثیم = بیماریاں پیدا کرنے والے چھوٹے کیڑے

## II. غور کیجئے۔

- ☆ سونے سے پہلے اور صبح اٹھنے کے بعد دانتوں کی صفائی ضروری ہے۔
- ☆ ہر کھانے کے بعد اچھی طرح کلی کرنی چاہیے۔
- ☆ زیادہ گرم یا زیادہ ٹھنڈی اور سخت چیزوں سے دانتوں کو نقصان ہوتا ہے۔

## III. سوچئے، بتائیے اور لکھئے۔

- 1- ہر کھانے کے بعد اچھی طرح کلی کرنی چاہیے۔ کیوں؟
- 2- صدف کی پریشانی کی وجہ کیا تھی؟
- 3- منہ سے بد بو آنے کی وجہ کیا ہے؟
- 4- زیادہ گرم یا ٹھنڈی چیزیں کھانے سے دانت خراب ہوتے ہیں۔ کیوں؟
- 5- اللہ تعالیٰ کی عطا کردہ نعمتوں سے زیادہ فائدہ کس طرح حاصل کیا جاسکتا ہے؟



### III. خالی جگہوں کو نیچے دئے ہوئے مناسب الفاظ سے پُر کیجئے۔

مِسْوَاک   مَرِیض   کَلِی   ٹھنڈی   جِراثِیم

- 1- ڈاکٹر صاحب \_\_\_\_\_ کا معائنہ کر رہے ہیں۔
- 2- ہر کھانے کے بعد اچھی طرح \_\_\_\_\_ کر لیں۔
- 3- زیادہ گرم یا زیادہ \_\_\_\_\_ غذا نہ کھائیں۔
- 4- بعض لوگ برش کے بجائے \_\_\_\_\_ کا استعمال کرتے ہیں۔
- 5- مسواک اور دانت میں \_\_\_\_\_ کو مارنے والے کیمیائی اجزاء ہوتے ہیں۔

### V. مثال کے مطابق دئے گئے الفاظ میں 'و' کا اضافہ کر کے جمع بنائیے۔

مثال: دانت = \_\_\_\_\_ دانتوں

\_\_\_\_\_ = \_\_\_\_\_ مشین

\_\_\_\_\_ = \_\_\_\_\_ ضرورت

\_\_\_\_\_ = \_\_\_\_\_ ڈاکٹر

\_\_\_\_\_ = \_\_\_\_\_ برش

VI. مثال کے مطابق دیئے ہوئے الفاظ کے حروف الٹ پھیر سے مختلف بامعنی الفاظ بنائیں:

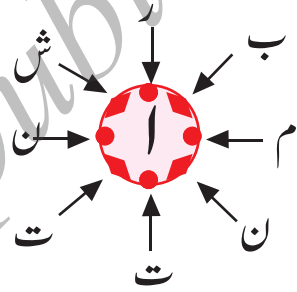
مثال: دریافت: یار، دریا، فرد، یار، دار

شکر گزار: \_\_\_\_\_ کلینک: \_\_\_\_\_

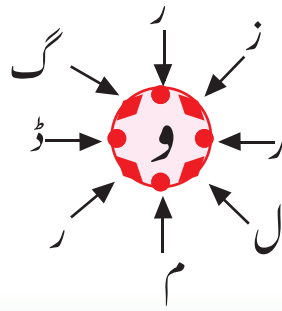
اندر: \_\_\_\_\_ آرام: \_\_\_\_\_

VII. دونوں طرف سے بننے والے الفاظ بنائیں:

- |           |          |
|-----------|----------|
| _____ -9  | _____ -1 |
| _____ -10 | _____ -2 |
| _____ -11 | _____ -3 |
| _____ -12 | _____ -4 |
| _____ -13 | _____ -5 |
| _____ -14 | _____ -6 |
| _____ -15 | _____ -7 |
| _____ -16 | _____ -8 |



- |           |          |
|-----------|----------|
| _____ -9  | _____ -1 |
| _____ -10 | _____ -2 |
| _____ -11 | _____ -3 |
| _____ -12 | _____ -4 |
| _____ -13 | _____ -5 |
| _____ -14 | _____ -6 |
| _____ -15 | _____ -7 |
| _____ -16 | _____ -8 |



VIII. سبق میں لفظ ”ڈاکٹر صاحب“ آیا ہے۔ اسی طرح نیچے دیے ہوئے لفظوں کے آگے ”صاحب“ لگا کر لکھئے:

☆ والد + \_\_\_\_\_ = \_\_\_\_\_  
 ☆ استاد + \_\_\_\_\_ = \_\_\_\_\_  
 ☆ بھائی + \_\_\_\_\_ = \_\_\_\_\_  
 ☆ ماسٹر + \_\_\_\_\_ = \_\_\_\_\_

IX. ان الفاظ کے نیچے ان کی ضد لکھئے۔

سفید	جدید	طاقتور	اندرونی	بیماری	نقصان	چھوٹ	خوش بو

X. ان الفاظ کو جملوں میں استعمال کیجئے۔

مریض انتظار درمیان کمزور

\_\_\_\_\_

\_\_\_\_\_

\_\_\_\_\_

\_\_\_\_\_

عملی کام: ڈینٹل کلینک جا کروہاں آویزاں اشتہارات پڑھیں۔

☆☆☆

سبق: 13

## درختوں کی کہانی انہیں کی زبانی



گرمیوں کی دوپہر تھی۔ گاؤں پر خاموشی چھائی ہوئی تھی۔ ایسے میں ایک بچہ ہاتھ میں کتاب لئے اپنے گھر سے نکلا اور قریب کے باغ میں ایک گھنے درخت کے نیچے بیٹھ کر اپنا سبق یاد کرنے لگا۔ ذرا سستی آئی تو تنے سے پشت لگالی۔ باغ کی خوش گوار اور ٹھنڈی ہوا کے جھونکوں سے اسے نیند آگئی۔ اس نے خواب میں دیکھا کہ درختوں نے اس سے بولنا شروع کر دیا ہے۔ وہ جس درخت کے نیچے تھا، اس نے کہنا شروع کیا۔

”میرے ننھے دوست! اللہ نے جہاں تمہیں اور بہت سی نعمتیں ہوا، پانی، دھوپ وغیرہ عطا فرمائی ہیں، وہاں اس نے ہمیں بھی تمہاری خدمت پر مامور کیا ہے۔ یہ صحیح ہے

کہ ہم دیگر جانداروں مثلاً اونٹوں، گھوڑوں اور بیلوں کی طرح چلتے پھرتے اور بھاگتے دوڑتے نہیں ہیں، لیکن اس کا یہ مطلب بھی نہیں کہ ہم نکلے اور بے کار ہیں۔ گرمی کے موسم میں جب تم اسکول سے گھر آتے ہو تو ہم راستے میں تم پر سایہ کرتے ہیں۔ جب تمہیں کوئی جائے پناہ نہیں ملتی تو سیدھے ہماری طرف بھاگے آتے ہو۔ ہم تمہیں ہر موسم میں پھل پھلاری بھی پیش کرتے ہیں کبھی آم، کبھی امرود (جام) کبھی سیب، کبھی سیتا پھل (شریفہ) کبھی انگور، کبھی کچھ اور۔“

ایک دوسرے درخت نے پہلے درخت کی تائید کی، وہ کہنے لگا بعض پھل تو ہم تمہیں ایسے دیتے ہیں کہ ایک بار خرید لو اور مہینوں کھاتے رہو، خراب ہونے کا کوئی خطرہ ہی نہیں۔ کیا بادام، اخروٹ، پستے وغیرہ ایسے ہی پھل نہیں ہیں۔۔۔۔۔؟“





ابھی دوسرا درخت اپنی بات ختم ہی کر پایا تھا کہ ایک اور درخت بول اٹھا۔  
 ”تمہارے مکان کے دروازے، کھڑکیاں، میز، کرسیاں اور دوسری ضرورت کی  
 بے شمار چیزیں جس لکڑی سے بنائی جاتی ہیں وہ بھی تو ہم سے حاصل کی جاتی ہیں۔ اس  
 کے علاوہ ایندھن کے لئے تمہیں لکڑی اور کونلے کی جتنی ضرورت ہوتی ہے، وہ بھی ہم ہی  
 پوری کرتے ہیں۔

ابھی وہ درخت سانس لینے کو رکھا ہی تھا کہ ایک اور درخت نے بولنا شروع کیا۔  
 ”ہم سے تمہیں ان گنت فائدے حاصل ہوتے ہیں۔ یہ بڑ جس سے تم اپنے  
 غلط الفاظ اور ہند سے مٹاتے ہو، اور یہ گوند جس سے تم اپنی کاپیوں میں خوب صورت  
 تصویریں چپکاتے ہو، ہم ہی نے تمہیں دی ہیں۔“  
 ”اور یہ کاغذ“ پہلے درخت نے اس کی بات کو آگے بڑھاتے ہوئے کہا: ”یہ بھی تو  
 اکثر ہم سے بنتا ہے۔ اگر کاغذ نہ ہو تو کتابیں اور کاپیاں بھی نہ ہوں۔“  
 اتنے میں دور سے ایک درخت نے بولنا شروع کیا۔

”تمہاری زندگی اور صحت کا دار و مدار صاف ہوا پر ہے۔ ہم گندی ہوا اپنے اندر  
 جذب کر لیتے ہیں اور تمہیں صاف ہوا دیتے ہیں تاکہ تم صحت مند رہو۔“  
 پاس ہی سے ایک نوجوان درخت بولا:

”بارش بھی ہماری وجہ سے ہوتی ہے، جس سے موسم خوش گوار رہتا ہے۔ زمین





خوب صورت نظر آتی ہے، پرندے بھی ہم پر بسیرا کرتے ہیں، یہاں تک کہ ہم تمہاری بیماری میں بھی تمہارا ساتھ نہیں چھوڑتے۔ ہمارے ہی پھلوں، پتوں، بیجوں، جڑوں، پھولوں اور چھال سے دوائیاں بنتی ہیں، جن کے استعمال سے تمہاری بیماریاں ٹھیک ہو جاتی ہیں، لیکن تم ہی میں سے کچھ لوگ ہم درختوں اور پودوں سے فائدہ اٹھانے کے بجائے صحت کے لئے نقصان دہ نشہ آور اشیاء بھی تیار کر کے استعمال کرتے ہیں۔



اتنے میں ایک بوڑھے درخت نے شفقت سے کہا:۔  
 ”لیکن بیٹے۔۔۔! جہاں ہم تمہاری اتنی خدمت کرتے ہیں، وہاں تمہارا بھی تو فرض بنتا ہے کہ ہماری کچھ نہ کچھ خدمت اور دیکھ بھال کرو۔ راہ چلتے ہوئے ہماری ٹہنیاں اور ڈالیاں نہ توڑو پتے نہ نوچو اور کھیل ہی کھیل میں ہمارے نرم و نازک بچوں کو زمین سے نہ اکھاڑو۔ تمہیں چاہیے کہ ہمیں نقصان پہنچانے کے بجائے ہماری حفاظت اور دیکھ بھال کرو۔ ہماری تعداد بڑھانے کی کوشش کرو اور اگر غور کرو تو اس میں بھی تمہاری ہی فائدہ ہے۔“

## I. پڑھئے اور سمجھئے۔

پشت = پیٹھ	مامور = کام پر لگا ہوا
تائید کرنا = طرف داری کرنا	خوش گوار = سہانا
نشہ آور = نشہ لانے والی	شفقت = محبت
ان گنت = بے شمار	جذب کر لینا = اپنے اندر سمولینا

## II. غور کیجئے۔

- درخت دیگر جانداروں کی طرح چلتے پھرتے اور بھاگتے دوڑتے نہیں ہیں۔
- بادام، اخروٹ، پستہ ایسے پھل ہیں جو مہینوں تک خراب نہیں ہوتے۔
- درخت سے ربڑ، گوند اور کاغذ حاصل ہوتا ہے۔
- پرندے درختوں پر بسیرا کرتے ہیں۔

## III. سوچیئے، بتائیے اور لکھئے۔

- 1- بچہ درخت کے نیچے کیوں بیٹھا؟
- 2- بچے نے خواب میں کیا دیکھا؟
- 3- درختوں سے حاصل ہونے والے چند پھلوں کے نام بتائیئے؟
- 4- درختوں سے ہمیں کیا کیا فائدے حاصل ہوتے ہیں؟
- 5- دوائیاں کس سے بنتی ہیں؟
- 6- درختوں کی حفاظت کے لئے ہمیں کیا کرنا چاہئے؟

#### IV. خالی جگہوں میں نیچے لکھے ہوئے صحیح الفاظ پُر کیجئے۔

ٹھنڈی    دوپہر    دارومدار    ٹہنیاں    کتابیں

- 1- گرمیوں کی \_\_\_\_\_ تھی۔
- 2- باغ کی خوش گوار اور \_\_\_\_\_ ہوا سے اسے نیند آ گئی۔
- 3- اگر کاغذ نہ ہو تو \_\_\_\_\_ اور کتابیں بھی نہ ہوں۔
- 4- تمہاری زندگی اور صحت کا \_\_\_\_\_ صاف ہوا پر ہے۔
- 5- راہ چلتے ہوئے ہماری \_\_\_\_\_ نہ توڑو۔

#### V. ان الفاظ کو جملوں میں استعمال کیجئے۔

قریب دھوپ خدمت گرمی دارومدار

قریب = \_\_\_\_\_  
 دھوپ = \_\_\_\_\_  
 خدمت = \_\_\_\_\_  
 گرمی = \_\_\_\_\_  
 دارومدار = \_\_\_\_\_

#### VI. ان لفظوں کے نیچے ان کی جمع لکھئے۔

واحد	گرمی	نعمت	سبق	درخت	راستہ	لکڑی
جمع						

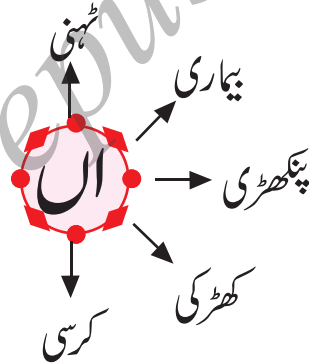
VII. مثال کے مطابق نیچے دئے ہوئے الفاظ لکھئے۔

مثال	لکڑی	لکڑیاں	لکڑیوں
	کھڑکی		
	کرسی		
	خوبی		
	چھلواڑی		

VIII. مثال دیکھ کر الفاظ کے آخر میں 'اں' ملا کر لکھئے:

مثال : ٹہنیاں

- \_\_\_\_\_ -1  
 \_\_\_\_\_ -2  
 \_\_\_\_\_ -3  
 \_\_\_\_\_ -4



IX. درخت کی اس تصویر میں دئے ہوئے حصوں کے نام لکھئے۔



- \_\_\_\_\_ 1- گھدن سلہ  
 \_\_\_\_\_ 2- پرن دہ  
 \_\_\_\_\_ 3- تن ا  
 \_\_\_\_\_ 4- پت تہ  
 \_\_\_\_\_ 5- پھول

X. خاکے میں دیئے ہوئے حروف میں نیچے دیئے ہوئے ”الفاظ“ تلاش کیجئے۔

سیب	بیل	گھوڑے	آلو بخارے	امرود	آم	اخروٹ	بادام
رس	بچے	مرغی	الو	مور	اتناں	عرب	مرد

ب	ے	س	ا		گھ	ا	
ے	ر	ا	خ	ب	و	ل	آ
ل	ا	م	ر	ا	ڑ	ل	م
م	ن	ر	و	د	ے	و	م
ر	ن	و	ٹ	ا	ع	ب	و
غ	ا	د	ر	م	ر	چ	ر
ی	س	ض	س		ب	ے	س

عملی کام:

اپنے مدرسے میں آپ ”ایک پودا“ لگائیے اور اُس کی دیکھ بھال کیجئے۔





سبق: 14

ٹیپو سلطانؒ



چھ سال کا بچہ میدان میں کھیل رہا تھا۔ راستے سے گزر رہے ایک بزرگ فقیر نے اس بچے کو دیکھا اور کہا:

”اے لڑکے۔۔۔۔۔ تیری خوش نصیبی تجھے ایک دن ریاست کا حکمران بنائے گی اور جب وہ وقت آئے گا تو اس جگہ ایک ایسی عالی شان مسجد تعمیر کر جو زمانے میں تیری یادگار ہے“



زرہ بکتر



بندوق



بزرگ فقیر کی یہ باتیں سن کر اس بچے نے مسکراتے ہوئے جواب دیا۔  
 ”بابا۔۔۔۔۔ اگر میں حکمران بنوں گا تو ضرور ایسا ہی کروں گا۔“

جب وہ بچہ بڑا ہوا تو فقیر کی بات حرف بہ حرف سچ ثابت ہوئی۔۔۔ وہ بچہ حکمران بن کر اس فقیر سے کیا ہوا وعدہ پورا کیا۔

پیارے بچو۔۔۔۔۔! کیا تم جانتے ہو اس بچے کا نام کیا تھا؟  
 ہاں۔۔۔۔۔!

وہ مجاہد آزادی، ابوالفتح فتح علی ٹیپو سلطان تھے۔ وہ جس جگہ کھیل رہے تھے وہ سری رنگا پٹن ہے۔ جہاں آج ”مسجد اعلیٰ“ ہے۔ یہ وہی یادگار تاریخی مسجد ہے جسے سلطان نے فقیر سے کئے گئے وعدے کے مطابق تعمیر کروائی۔

ٹیپو سلطان 1750ء میں دیون ہٹلی میں پیدا ہوئے۔ آپ کے والد کا نام حیدر علی اور والدہ کا نام فاطمہ بیگم تھا۔ بچپن میں ہی عربی، فارسی اور دیگر علوم کے ساتھ جنگ لڑنے کی خاص تربیت بھی حاصل کی، سولہ سال کی عمر میں ہی جنگوں میں حصہ لینے لگے۔ اس کم عمری میں انگریزوں کے ساتھ آزادی کی پہلی لڑائی میں ایسی بہادری دکھائی کہ انگریزوں کو میدان چھوڑ کر بھاگنا پڑا۔

آپ کے والد حیدر علی کے انتقال کے بعد ٹیپو سلطان نے سلطنت خداداد کی باگ ڈور سنبھالی۔ ٹیپو سلطان نیک، رحم دل اور بہادر حکمران ثابت ہوئے۔ آپ نے جہاں یتیم بچوں کے لئے یتیم خانے بنوائے وہیں ان کی تعلیم و تربیت کا انتظام بھی کیا۔ آپ کے دربار میں ہندو اور مسلم بڑے بڑے عہدوں پر فائز تھے۔ انگریزوں کے خلاف آپ نے چار جنگیں لڑیں۔

ٹیپو سلطان شیر کے شکار کے شوقین تھے۔ ایک دفعہ ایک فرانسیسی افسر کے ساتھ جنگل میں شیر کے شکار کو گئے تو وہاں انہیں ایک شیر دکھائی دیا۔ فرانسیسی افسر نے بندوق نکالی تو آپ نے فرانسیسی افسر کو روکا اور تلوار سے شیر کو مار ڈالا۔ اس لئے انہیں ”شیر میسور“ کے نام سے یاد کیا جانے لگا۔  
ٹیپو سلطان اکثر کہا کرتے تھے۔

’گیڈر کی سو سالہ زندگی سے شیر کی ایک دن کی زندگی بہتر ہے‘

1799ء میں ٹیپو سلطان ہمارے اس پیارے وطن ہندوستان کو انگریزوں سے آزاد کرانے کے لئے ان سے لڑتے ہوئے شہید ہو گئے۔



## I. پڑھئے اور سمجھئے۔

حکمران	=	حکومت چلانے والا	=	تعمیر	=	بنانا
عالی شان	=	شان دار	=	وعدہ	=	اقرار
سلطنت	=	حکومت	=	ابوالفتح	=	کامیابی کا باپ

## II. غور کیجئے۔

- ☆ ٹیپو سلطانؒ نے سری رنکا پٹن میں ایک عالی شان مسجد تعمیر کروائی۔
- ☆ ٹیپو سلطانؒ کے والد کا نام حیدر علی اور والدہ کا نام فاطمہ بیگم تھا۔
- ☆ حیدر علی کے انتقال کے بعد ٹیپو سلطانؒ نے سلطنت خداداد کی باگ ڈور سنبھالی۔
- ☆ ٹیپو سلطانؒ کا مشہور قول ہے 'گیڈر کی سو سالہ زندگی سے شیر کی ایک دن کی زندگی بہتر ہے'۔
- ☆ ٹیپو سلطان 1799ء میں انگریزوں سے لڑتے ہوئے شہید ہو گئے۔

## III. سوچئے، بتائیے اور لکھئے۔

- 1- میدان میں کون کھیل رہا تھا؟
- 2- بزرگ فقیر نے بچے سے کیا کہا؟
- 3- ٹیپو سلطانؒ کے والدین کا نام لکھیے؟
- 4- ٹیپو سلطانؒ نے عالی شان مسجد کی تعمیر کیوں کی؟
- 5- یتیم بچوں کے لئے ٹیپو سلطانؒ نے کیا انتظامات کئے؟

6- ٹیپو سلطان کا مشہور قول کیا ہے ؟

IV. خالی جگہوں کو نیچے دیئے ہوئے الفاظ کی مدد سے پُر کیجئے۔

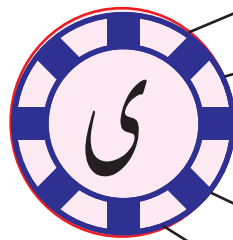
تلوار	سری رنگا پٹن	جنگوں	مسکراتے	بہادر	چار
-------	--------------	-------	---------	-------	-----

- 1- بزرگ فقیر کی باتیں سن کر بچے نے \_\_\_\_\_ ہوئے جواب دیا۔
- 2- وہ جس جگہ کھیل رہے تھے وہ \_\_\_\_\_ ہے۔
- 3- ٹیپو سلطان سولہ سال کی عمر میں ہی \_\_\_\_\_ میں حصہ لینے لگے۔
- 4- ٹیپو سلطان نے شیر کو اپنی \_\_\_\_\_ سے مار ڈالا۔
- 5- ٹیپو سلطان نے انگریزوں کے ساتھ \_\_\_\_\_ جنگیں لڑیں۔
- 6- ٹیپو سلطان نیک رحمدل اور \_\_\_\_\_ بادشاہ تھے۔

V. مثال کے مطابق حرف ”ی“ ملا کر نئے الفاظ بنائیے۔

مثال: فقیر + ی = فقیری

\_\_\_\_\_ = \_\_\_\_\_ + \_\_\_\_\_  
 \_\_\_\_\_ = \_\_\_\_\_ + \_\_\_\_\_  
 \_\_\_\_\_ = \_\_\_\_\_ + \_\_\_\_\_  
 \_\_\_\_\_ = \_\_\_\_\_ + \_\_\_\_\_  
 \_\_\_\_\_ = \_\_\_\_\_ + \_\_\_\_\_



فقیر  
 خود  
 آزاد  
 قید  
 بہادر  
 کم عمر

## VI. ان الفاظ کو جملوں میں استعمال کیجئے۔

بزرگ : \_\_\_\_\_

حکمران : \_\_\_\_\_

تربیت : \_\_\_\_\_

احترام : \_\_\_\_\_

رحم دل : \_\_\_\_\_

## VII. مثال دیکھ کر نیچے دیئے ہوئے الفاظ میں 'و' کا اضافہ کر کے لکھئے۔

فقیروں

مثال: فقیر

انگریز

شہید

بہادر

چار

یتیم

### VIII. مذکر، مونث لکھئے۔

مذکر	والد	بچہ	بادشاہ	سلطان	مور
مونث				بیگم	شیرنی

### IX. لفظ خوش سے خوشی بنا ہے۔ اسی طرح نیچے دئے ہوئے الفاظ کو بدل کر لکھئے:

بہادر : \_\_\_\_\_  
 حکمران : \_\_\_\_\_  
 غریب : \_\_\_\_\_  
 غلام : \_\_\_\_\_  
 جنگل : \_\_\_\_\_

### X. تصویروں کو دیکھ کر ان کے نام خالی خانوں میں لکھئے۔

تصویر	نام
	
	
	
	



عملی کام:

طلباء و طالبات کو تلقین کیجئے کہ وہ ”مجاہدین آزادی“  
کی تصاویر اکٹھا کر کے اپنی اپنی بیاض میں چسپاں کریں۔



☆☆☆

## سائیکل

سبق: 15



ٹرن ٹرن ٹرن گھنٹی بجاتی  
دیکھو دیکھو سائیکل آئی  
دو پہیے اور ایک ہے پیڈل  
ایک ہے سیٹ اور دو ہیں پیڈل



جو بھی اس کو لینا چاہے  
کچھ باتوں کو دھیان میں رکھے

چاہو اگر تم اس کو چلانا  
سیکھو خود پر قابو پانا

جب بھی توازن کھو بیٹھو گر  
پاؤں ہے اوپر اور نیچے سر

بوجھ غریبوں کا یہ اٹھائے  
سیر امیروں کو یہ کرائے

ورزش ہم کو کرواتى ہے  
صحت سب كى بنواتى ہے

خرچہ نہیں ہے اس میں كوئى  
جو بھی چاہو كر لو سواری



مانگے ایندھن اور نہ پانی  
دھواں نہ چھوڑے سائیکل رانى

میاك ملن نے اس كو بنایا  
شہرت دنیا بھر میں پایا

ٹرن ٹرن ٹرن گھنٹی بجاتى  
دیکھو دیکھو سائیکل آئى

I. پڑھئے اور سمجھئے۔

دھیان = خیال

قابو = اختیار

توازن = ہم وزن

ورزش = کسرت

اینڈھن = جلانے کی چیزیں

شہرت = نیک نامی

صحت = تندرستی

بوجھ = وزن

## II. غور کیجئے۔

★ سائیکل کے دو پہیے اور دو پیڈل ہوتے ہیں۔

★ سائیکل غریبوں کا بوجھ اٹھاتی ہے

★ سائیکل چلانے سے ورزش ہوتی ہے۔

★ سائیکل اینڈھن کے بغیر چلتی ہے۔

★ سائیکل میاک ملن کی ایجاد ہے۔

## III. سوچیے، بتائیے اور لکھئے۔

1- ٹرن ٹرن ٹرن ٹرن گھنٹی بجاتی کیا آئی؟

2- سائیکل کے کتنے پہیے ہوتے ہیں؟

3- سائیکل چلانے کے لئے کیا سیکھنا چاہئے؟

4- سائیکل کس کا بوجھ اٹھاتی ہے؟

5- کم خرچ والی سواری کونسی ہے؟

6- سائیکل کس کی ایجاد ہے؟

#### IV. ان مصرعوں کو صحیح لفظ سے پورا کیجئے۔

پیڈل	ایندھن	توازن	کرواتی	گھنٹی	امیروں
------	--------	-------	--------	-------	--------

○ ٹرن ٹرن ٹرن ٹرن \_\_\_\_\_ بجاتی۔

○ ایک ہے سیٹ اور دو ہیں \_\_\_\_\_

○ جب بھی \_\_\_\_\_ کھو بیٹھو گر۔

○ سیر \_\_\_\_\_ کو یہ کرائے۔

○ ورزش ہم کو \_\_\_\_\_ ہے۔

○ مانگے \_\_\_\_\_ اور نہ پانی۔


#### V. مثال کے مطابق لفظ ”تی“ کو ملا کر ہم وزن الفاظ بنائیے اور لکھئے۔

مثال: بجاتی - لاتی

1 - \_\_\_\_\_

2 - \_\_\_\_\_

3 - \_\_\_\_\_



بجا

لا

کروا

بنوا

بلوا


سجا

چلا


پا

VI. نیچے دیئے گئے خاکوں کی مدد سے دونوں طرف سے بننے والے الفاظ لکھئے۔

_____ 5	_____ 1
_____ 6	_____ 2
_____ 7	_____ 3
_____ 8	_____ 4



_____ 5	_____ 1
_____ 6	_____ 2
_____ 7	_____ 3
_____ 8	_____ 4



VII. مثال کے مطابق غیر متعلق الفاظ علاحدہ کر کے خالی خانوں میں لکھئے۔

پیر

مثال: سائیکل - پہیے - پیر - ہینڈل =  
 پاؤں - پیڈل - سر - گردن =  
 ورزش - تندرستی - کسرت - نفرت =  
 بس - کار - ریل - پمپ سیٹ =  
 غذا - پانی - چائے - ایندھن =  
 پیڑ - جنگل - مدرسہ - جانور =



VIII. نظم میں جو الفاظ استعمال ہوئے ہیں ان کے گرد دائرہ بنائیے۔

- 1- ٹرن ٹرن - مکان - گھنٹی - دکان - بجاتی
- 2- گردن - پہنیے - ہینڈل - ہینڈل - سیٹ
- 3- توازن - بیٹھو - پاؤں - دربار - سر
- 4- ورزش - کسرت - کرواتے - صحت - بگڑتی
- 5- خرچہ - بنایا - لایا - دنیا - پانی



VIII. ان کی جمع لکھئے۔

واحد	پہیہ	غریب	امیر	سواری	رانی	گھنٹی	دکان
جمع							

IX. سائیکل کے ان حصوں کے نام لکھئے۔




عملی کام:

’سائیکل‘ کے علاوہ دیگر ذرائع آمد و رفت کی تصاویر اکٹھا کر کے طلباء کو اپنی بیاض میں چسپاں کرنے کی ہدایت دیجئے۔



## وقت کی قیمت

سبق: 16















## I. پڑھئے اور سمجھئے۔

دفعہ =	وقت، بار	التجا =	آرزو کرنا، عرض کرنا
سستی =	کاہلی	قدر =	قیمت عزت
میلہ =	بازار	خزانہ =	قیمتی چیزیں جمع کرنے کی جگہ
لطف =	مزہ	غروب =	ڈوبنا
پچھتاوا =	افسوس	کاہل =	سستی کرنے والا

## II. غور کیجئے۔

- ★ غریب آدمی نے راجہ سے سونے کے سگے مانگے۔
- ★ راجہ نے غریب آدمی کو سورج چھپنے سے پہلے آجانے کی تاکید کی۔
- ★ سورج کے غروب ہوتے ہی خزانہ بند ہو جاتا تھا۔
- ★ غریب آدمی ناشتہ کر کے سایہ دار پیڑ کے نیچے سو گیا۔
- ★ میلہ دیکھنے کے لئے بھی غریب آدمی نے اپنا وقت برباد کیا۔
- ★ سورج کو ڈوبتے دیکھا تو غریب آدمی کو بادشاہ کی ہدایت یاد آئی۔
- ★ غریب آدمی نے عہد کیا کہ وہ پھر کبھی سستی نہیں کرے گا۔

## III. سوچیے، بتائیے اور لکھئے۔

- 1- غریب آدمی نے مہاراج سے کیا التجا کی؟
- 2- لوگ غریب آدمی کو کوئی کام کیوں نہیں دیتے تھے؟
- 3- راجہ نے غریب آدمی کو کیا ہدایت دی تھی؟
- 4- غریب آدمی کو پچھتاوا کیوں ہوا؟



5- وقت کی قدر کیوں کرنی چاہیے؟

IV. موزوں الفاظ سے خانہ پُری کیجئے۔

قیمت سوچ خوشی مہربانی کام

- 1- راجہ صاحب پھر \_\_\_\_\_ میں پڑ گئے
- 2- رات بھرا سے \_\_\_\_\_ سے نیند نہیں آئی
- 3- مہاراج! مجھے کوئی \_\_\_\_\_ نہیں دیتا۔
- 4- مجھے کچھ سونے کے سکے دے دیجئے آپ کی بڑی \_\_\_\_\_ ہوگی۔
- 5- کاش میں نے وقت کی \_\_\_\_\_ پہچانی ہوتی۔

V. مثال کو دیکھ کر نیچے لکھے ہوئے الفاظ کے آخر میں 'ی' ملا کر نیا لفظ بنائیے۔

جنگلی	مثال:- جنگل
	کاہل
	خیال
	دل
	کھل
	چل

VI. چاند اور تارے میں لفظ دیئے گئے ہیں۔ موزوں جوڑیوں کی ضد بنائیے۔



مثال: 1- اندر x باہر  
2- \_\_\_\_\_ x \_\_\_\_\_  
3- \_\_\_\_\_ x \_\_\_\_\_  
4- \_\_\_\_\_ x \_\_\_\_\_  
5- \_\_\_\_\_ x \_\_\_\_\_  
6- \_\_\_\_\_ x \_\_\_\_\_  
7- \_\_\_\_\_ x \_\_\_\_\_  
8- \_\_\_\_\_ x \_\_\_\_\_

VII. درج ذیل جملے کس نے کس سے کہے۔

1- تم کوئی کام کیوں نہیں کرتے؟

\_\_\_\_\_

2- لوگ مجھے کاہل کہتے ہیں۔

\_\_\_\_\_

3- تم نے دیر کر کے امیر بننے کا ایک عمدہ موقع کھو دیا۔

\_\_\_\_\_

VIII. اس عمارت کے خانوں میں دیئے گئے الفاظ کا پہلا یا آخری حرف نکال کر نئے الفاظ بنائیے۔

مقصد

کابل سوچ جتنے

جلدی قدر

دوڑ بند

سوتا	پہلا	روک	آدمی	وزیر	امیر	میلہ
چلنا	جانا	چاہو	چھپتے	راستے	چھپانے	ستی
اُسے	راجہ	تیزی	پانی	دیکھا	سجا	تبت
ختم	ہمارے	مرتبہ	پیار	بچو	رانی	نہرو
نیند	بغیر	موتی	سروپ	والدہ		

13	7	1
14	8	2
15	9	3
16	10	4
17	11	5
18	12	6

☆☆☆

کوا



سبق: 17

نیا حسین نیاز تر یکیر وی



کائیں کائیں سب کو بلایا  
تھوڑا تھوڑا مل کر کھائے  
مل جل کر ہم جینا سیکھیں  
اس کی عادت سب سے نیاری  
صورت اس کی بھولی بھالی  
رنگ ہے اس کا ، کالا کالا  
انسان اس سے عبرت پایا  
حق نے ان کو عزت بخش  
دن کے بعد ہے رات بھی کالی  
جی کو ان کے دکھ نہ دینا  
اچھی عادت ہر کوئی چاہے  
اس کا خالق اللہ ہی ہے

کوا چونچ میں روٹی لایا  
سارے کوئے اڑ اڑ آئے  
بانٹ کے ان سے کھانا سیکھیں  
کوئے کی ہے فطرت پیاری  
چونچ ہے اس کی سیدھی کالی  
پیارا کوا حکمت والا  
قرآن میں اس کا ذکر ہے آیا  
کالے رنگ کے بلال حبشیؓ  
میرے نبیؐ کی کمبلی کالی  
کالوں کو تم کچھ نہ کہنا  
رنگ سے بچو ، لینا کیا ہے  
کوئے کا رنگ کالا ہی ہے

بچو تم بھی سوچ یہ رکھنا  
قول و عمل میں یکساں رہنا  
اچھی باتیں سب سے سیکھو  
عقل سے اپنی سمجھو بوجھو

I. پڑھئے اور سمجھئے۔

فطرت = عادت  
حکمت = چالاکی  
حضرت بلالؓ = صحابی رسولؐ  
خالق = اللہ، بنانے والا  
نیاری = انوکھی  
عبرت = سبق، نصیحت  
حبشی = حبش کے رہنے والے  
قول = بات

II. غور کیجئے۔

- ★ کوئے میں بانٹ کر کھانے کی عادت ہوتی ہے۔
- ★ کوئے کا رنگ کالا، لیکن فطرت پیاری ہوتی ہے۔
- ★ انسان کو عبرت کا سبق دینے کے لئے قرآن میں کوئے کا ذکر آیا۔
- ★ حق نے یعنی اللہ نے حضرت بلال حبشیؓ کو عزت بخشی ہے۔
- ★ بچوں کو چاہئے کہ وہ اپنی عقل سے کام لیں اور اپنے قول کے مطابق عمل کریں۔

III. سوچیئے، بتائیئے اور لکھئے۔

- 1- کوواچونچ میں روٹی لانے کے بعد کیا کرتا ہے؟
- 2- کوئے کی عادت سے ہم کیا سبق حاصل کر سکتے ہیں؟



- 3- قرآن میں کوئے کا ذکر کیوں آیا ہے؟  
 4- حضرت بلال حبشیؓ کو کس وجہ سے عزت ملی؟  
 5- کالوں کے دل کو برا کب لگتا ہے؟  
 6- کوّا نظم سے آپ کیا سبق حاصل کرتے ہیں؟

IV. ان خاکوں سے موزوں الفاظ چن کر ”اشعار“ مکمل کیجئے۔



- 1- کوّا \_\_\_\_\_ میں \_\_\_\_\_ لایا  
 کائیں \_\_\_\_\_ سب کو \_\_\_\_\_



- 2- میرے \_\_\_\_\_ کی \_\_\_\_\_ کالی  
 دن کے \_\_\_\_\_ ہے رات بھی \_\_\_\_\_



- 3- کوئے کا \_\_\_\_\_ کالا \_\_\_\_\_ ہے۔  
 اس \_\_\_\_\_ خالق \_\_\_\_\_ ہی ہے۔

V. خانوں میں سے ”صحیح املا“ والے لفظ کی نشاندہی کر کے خالی جگہوں میں لکھئے۔  
 انسان کی \_\_\_\_\_ کو بدلنا مشکل ہے۔

فطرت	فطرط	فترت
------	------	------

اللہ کا کوئی کام \_\_\_\_\_ سے خالی نہیں۔

ہکمت	حکمت	حکمط
------	------	------

ہمیں دوسروں کی زندگی سے \_\_\_\_\_ حاصل کرنی چاہئے۔

ابرت	عبرط	عبرت
------	------	------

ہمیں بڑوں کی \_\_\_\_\_ کرنی چاہیے۔

عظمت	عذت	عزت
------	-----	-----

ہم سب کا \_\_\_\_\_ اللہ ہے۔

خالق	قالق	خالخ
------	------	------

VI. اس ہار کی موتیوں میں بکھرے ہوئے مناسب موتی چن کر ہم وزن الفاظ کو  
سلسلہ وار لکھئے۔




کھنا کالی جہتی رہنا سیکھو جینا


VII. مثال کے مطابق ذیل میں دیے ہوئے خاکوں کے حروف کی مدد سے کم از کم چھ الفاظ بنائیے:

1-ہرن  
2-رہنا  
3-رہن  
4-نہر  
5-ہر  
6-راہ



1- \_\_\_\_\_  
2- \_\_\_\_\_  
3- \_\_\_\_\_  
4- \_\_\_\_\_  
5- \_\_\_\_\_  
6- \_\_\_\_\_



1- \_\_\_\_\_  
2- \_\_\_\_\_  
3- \_\_\_\_\_  
4- \_\_\_\_\_  
5- \_\_\_\_\_  
6- \_\_\_\_\_



علی کام:

کسی پانچ پرندوں کی تصویریں جمع کر کے اپنی بیاض میں چسپاں کیجئے اور ان پرندوں کی ایک ایک خصوصیت لکھئے۔



## ذخیرہ الفاظ

ٹرن ٹرن	تحریک	برقرار	احترام	ا
ث	تاکید	بے شمار	اشتہار	اشرفیاں
ثابت	تصاویر	بسیرا	امن	اکثر و بیشتر
ج	تقریباً	بھلے چنگے	اشیاء	البتہ
جدوجہد	تحقیقات	پ	امت	آئندہ
جٹ جانا	توازن	پروٹین	اجزا	اچانک
جگ	تائید	پرچم	آویزاں	اعصاب
جدید	تعمیر	پچھتانا	الہی	ایندھن
جوت	تاریخی	پہیہ	ان گنت	اطلاع
جراثیم	تربیت	پیڈل	ب	ایجاد
جائے پناہ	ٹ	پشت	بحث	اعزاز
جذب	ٹہنی	پھل پھلاری	بدسلوکی	اکھاڑنا
جھونکا		ت	بے حس	ایوارڈ



شوقین	س	دار و مدار	خاموشی	بج
شہید	سرور	دیگر	خوشگوار	چھال
ص	ستاٹا	ڈ	خطرہ	چاہ
صفات	سراہنا	ڈھولک	خوش نصیبی	چھل پھل
صدری	سیاہ	ذ	خالق	چوڑیاں
صنعت	سنت	ذیابیطس	خزانہ	چونکہ
صداقت	سمجھ بوجھ	ذرہ	د	چھانا
صلاحیت	سایہ دار	ر	دفعہ	ح
ض	سستی	رہبر	دھیان	حکم ران
ضعیفوں	ش	رہنما	دانہ دنگا	حکمت
ضد	شیدا	رنگ برنگی	دامغ	خ
ط	شاد	راہ	دفتر	خود کفیل
طلباء	شکایت	روزمرہ	دستیاب	خصوصیت
ظ	شکر گزار	ز	دریافت	خلیہ
ظالم	شفقت	زراعت	داتن	خرچ

محفوظ	کارٹونسٹ	فہم	عقل	ع
مختار	کلینک	ق	غ	علوم
مخصوص	کترنا	قافلہ	غمگسار	عالم
معاملہ	کیمیائی	قوت	غذائیت	عہدہ
مقصد	کاہل	قدیم	غروب	عام طور
مصروف	گ	قابو	ف	عبرت
مزاحیہ	گہری	قول	فرمائش	عاجزی
مصورى	گڈا	قربان	فرش	علاوہ
مشغلہ	گھنا	ک	فصل	عطا کردہ
مکتی	گہوارہ	کم عمری	فوائد	عالی شان
معدنیات	ل	کائنات	فراہم	عیدی
مفید	لاشریک	گل	فرض	عمل
موقع	لگاتار	کمپیوٹر	فائبر	عطر
مریض	لطف اٹھانا	کترانا	فرانسیسی	علاقائی
مالش	م	کارٹون	فطرت	عمدہ

ہاتھ ملنا	و	نشست	مورت	مسوڑھوں
ہردم	وزیر اعظم	نشاستہ	ن	مسواک
ے	وعدہ	نسخہ	ناراض	موثر
یوم اطفال	ہ	نعمت	نیاری	مامور
یتیم	ہرسو	نکٹے	نرالی	مجاہد آزادی
	ہنر	نقصان دہ	نظر بد	مطابق
	ہینڈل	نشہ آور	نگاہیں	مہربانی
	ہند سے	نرم و نازک	ناول	میلہ