


Worksheet-L-3 ओ और औ मात्रा -Grammar


Name-----Sec-----Date-----

ओ और औ मात्रा लगाकर चित्रों के नाम पूरे करो-

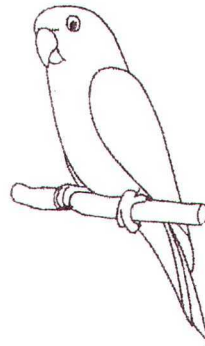
Write the name of the pictures by adding ओ and औ मात्रा.




खरग--श



खिल--ना



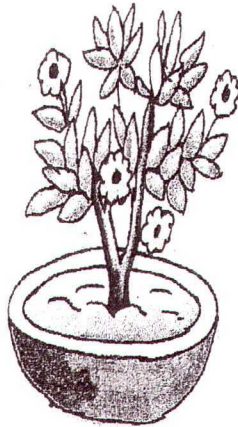
त--ता



न--का




च--र




प--धा

14

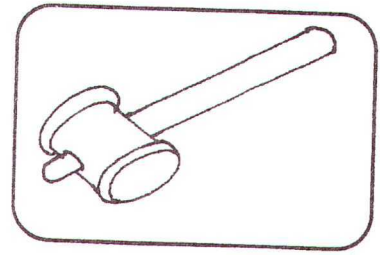
च--दह



क--आ




क--यल




हथ--ड़ी



ज--कर



त--लया



घ--ड़ा

दिए गए वर्ण में ओ और औ की मात्रा लगाओ ।

ओ मात्रा

क---

च---

ब---

म---

औ मात्रा

ह---

प---

त---

न---