


1. Listen, repeat and sing with actions.

ऐका, म्हणा. हे गाणे हावभावांसह म्हणा.



A little seed,  
For me to sow...  
A little earth,  
To make it grow...



A little hole,  
A little pot...  
A little wish,  
And that is that ...



A little sun,  
A little shower...  
A little while,  
And then a flower !



अ 'लिट्ल्' 'सीड्'  
फर् 'मी टु' 'सोऽ'  
अ 'लिट्ल्' 'अऽथ्'  
टु 'मेऽक् इट्' 'ग्रोऽ'

अ 'लिट्ल्' 'होऽल्'  
अ 'लिट्ल्' 'पॉट्'  
अ 'लिट्ल्' 'विश्'  
अन् 'दॅटिझ्' 'दॅट्'

अ 'लिट्ल्' 'सन्'  
अ 'लिट्ल्' 'शाउअ'  
अ 'लिट्ल्' 'वाइल्'  
अन् 'देन् अ' 'फ्लाउअ'



2. Listen carefully and tell a rhyming word.

लक्ष देऊन ऐका आणि यमक जुळणारा शब्द सांगा.



\* seed \* sow \* pot \* wish \* that \* sun \* shower \* while

**Action  
Time  
2**

**Listen and act.**  
ऐका आणि कृती करा.



Put your book in your bag.  
Put your notebook in your bag.  
Put your pen and pencil away.  
Take your things out of your school bag.  
Now put them away again in 30 seconds.  
Ready ?  
Start .... Stop.  
Your time is up !



**gently**

Join your hands.  
Press them together.  
Press hard.  
Press gently.  
Gently. Hard.



**hard**



**loudly**

Start speaking.  
Speak loudly.  
Louder, please.  
Speak softly.  
Very softly.



**softly**



**slowly**

Run on the spot.  
Run fast. Faster.  
Run slowly.  
Very slowly.  
Fast. Slowly.



**fast**



**quickly**

Stand up quickly.  
Sit down quickly.  
Stand up slowly.  
Sit down slowly.  
Quickly. Slowly.



**slowly**

Gently-hard, quickly-slowly इत्यादी जोड्यांमधील शब्दांचा अर्थ कळून मुले त्यानुसार कृती करतील असे पहावे. या पानावरील कृती व यांसारख्या कृतींचा सराव नंतरही अधूनमधून घ्यावा.

g-j-k-q

1. Look at the pictures carefully. Then close your book



and name the pictures you saw.

चित्रे लक्षपूर्वक पहा. नंतर पुस्तक बंद करा आणि तुम्ही पाहिलेल्या चित्रांची नावे सांगा.

(Teacher writes the words on the blackboard in place of the pictures when students name them.)



2. Now look at the words on the blackboard.

Listen carefully and find the words beginning with that sound.

फळ्यावरील शब्द पहा. लक्ष देऊन ऐका आणि त्या त्या ध्वनीने सुरू होणारे शब्द शोधा.

Teacher : ग् ज् क् क्व्



girl

queen

jar

jeep

kitten

joker

goat

kite

gate

kettle

question

queue

garlic

key

glass

jacket

‘ज्’ चा उच्चार ‘जीप’ मधील ‘ज’ प्रमाणे.  
‘जहाज’ मधील ‘ज’ प्रमाणे नाही.

3. Join the same words with a line.

सारखे शब्द रेघेने जोडा.



girl

bird

good

girl

part



jeep

peep

going

feel

jeep



kite

kilo

kind

bike

kite



queen

queen

green

queue

quick

4. Spot the letter in the words. Join the same letters.

दिलेले अक्षर शब्दांत शोधा. ती अक्षरे जोडा.



g

girl

grapes

goggles

log

frog

j

jump

jeep

enjoy

jar

jacket

k

kite

lock

ask

kitten

joker

q

queue

queen

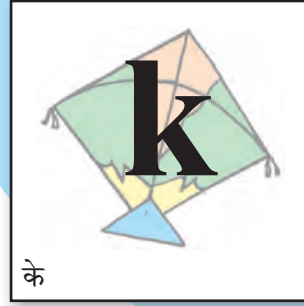


quick

quite

question

5. Read the name of the letter.

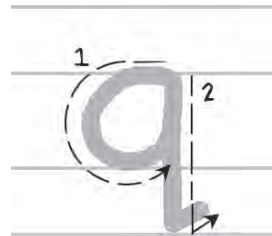
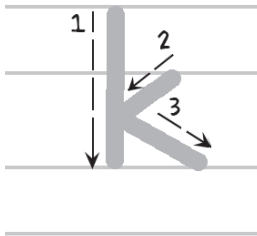

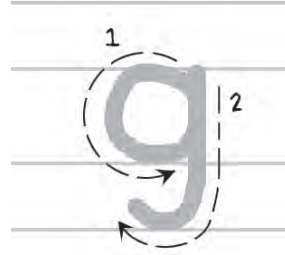
अक्षराचे नाव वाचा.



6. Trace the letter with your finger. Trace it with a pencil.

Copy the letter in your notebook.

अक्षर बोटाने गिरवा. पेन्सिलीने गिरवा. तुमच्या वहीत पाहून लिहा.



7. Draw the letter in the air.

Draw it with a finger on the back of your friend.

अक्षर हवेत काढा. तुमच्या मित्राच्या/मैत्रिणीच्या पाठीवर बोटाने काढा.



g, j, k, q  
लिहिण्याचा  
सराव करा.



## Words and Puzzles

### 1. Read the words aloud.

Copy any one word from each group.

हे शब्द मोठ्याने वाचा. प्रत्येक गटातील कोणताही एक शब्द तुमच्या वहीत लिहा.



bag tag	let net get set	gate late date	cake take make	back pack quack
car jar far	jeep keep sheep	kick pick sick	sing ring thing	
old hold gold	boat coat goat	duck luck truck		

### 2. Look at the pictures and complete the words.

चित्रे पहा आणि शब्द पूर्ण करा.



	u	e	u	e
u				
e				
e				
n				

	o	a	t
i			
r			
l			



**We have  
something  
in our  
mind.**

**Listen carefully and play this game.**













लक्ष देऊन ऐका आणि हा खेळ खेळा.



**Teacher** : Form groups of three.

Choose any one picture in your group.

प्रत्येक गटाने आपण निवडलेल्या वस्तूबद्दल तीन वाक्ये तयार करून सांगायची आणि वर्गातील इतरांनी ती वस्तू ओळखायची. हाच खेळ वर्गात दिसणाऱ्या वस्तू/चित्रे वापरूनही खेळता येईल.

			
tiger	elephant	boat	pencil
			
board	ball	fish	duck
			
table	notebook	sun	rose

Now talk about it in three steps :

**All Three** : We have something in our mind...

**Student 1** : And it is **green**.

**Colour**

**Student 2** : And it is **big**. /It is **square**.

**Shape or size**

**Student 3** : And we **write on it**.

**Action**

**All Three** : Guess what it is.

**Others** : It's the board!





**Kind  
Kondiba**

Listen carefully and then read with me.

लक्ष देऊन एका आणि माझ्याबरोबर वाचा.



Once the King was riding through a village.  
He saw Kondiba. Kondiba was digging a hole.



Good morning, Kondiba!



What are you doing?



Good morning, O King!



I'm planting a tree.







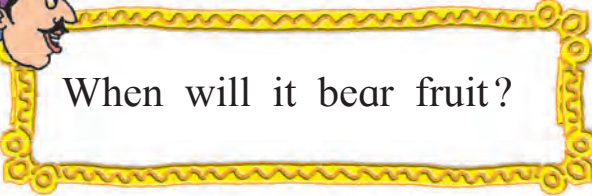
What tree is this?



It's a mango tree.



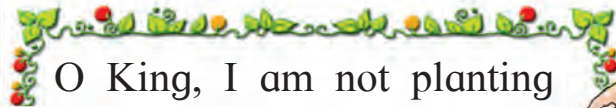
When will it bear fruit?



After many many years.



Kondiba, you look so old.  
What use is this tree to  
you, then?

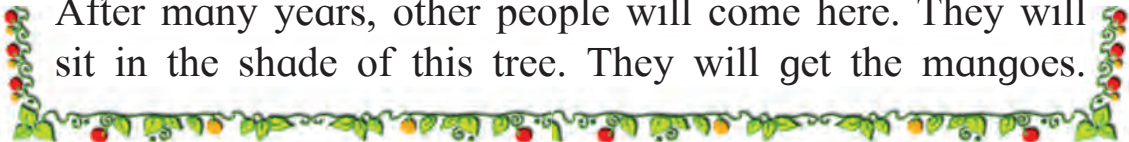


O King, I am not planting  
this tree for myself.

I am planting it for others.



After many years, other people will come here. They will  
sit in the shade of this tree. They will get the mangoes.



Kondiba, you are such a kind  
man. You have taught me a  
lesson. Now I will also work for  
others.



शब्द वाचा आणि तुमच्या

वहीत पाहून लिहा.

once, kind,  
king, hole,  
morning,  
doing, planting,  
mango, tree,  
many

V-W

1. Spot the letter in the words. Join the same letters.

दिलेले अक्षर शब्दांत शोधा. ती अक्षरे जोडा.



v



violin



van

van

have


heavy

very

w



watch



wall

wall

cow

when


water

2. Read the name of the letter.

अक्षराचे नाव वाचा.



वही



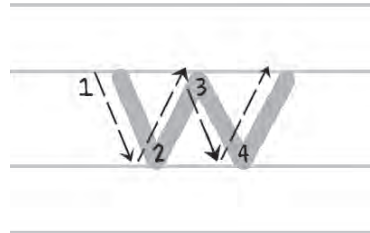
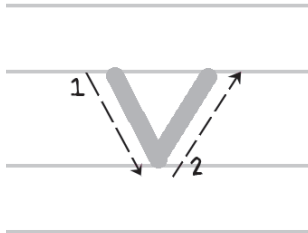
डब्ल्यू



3. Trace the letter with your finger. Trace it with a pencil.

Copy the letter in your notebook.

अक्षर बोटाने गिरवा. पेन्सिलीने गिरवा. तुमच्या वहीत पाहून लिहा.



4. Draw the letter in the air.

Draw it with a finger on the back of your friend.

अक्षर हवेत काढा. तुमच्या मित्राच्या/मैत्रिणीच्या पाठीवर बोटाने काढा.









v, w  
लिहिण्याचा  
सराव करा.

x-y-z




1. Spot the letter in the words. Join the same letters.  
दिलेले अक्षर शब्दांत शोधा. ती अक्षरे जोडा.



	x		y		z
	xerox		yellow		zebra
fox	axe	yawn	boy	zip	zip
	box		bye-bye		size
box	exact	yoke	cry	zebra	zilla

2. Read the name of the letter.  
अक्षराचे नाव वाचा.



		
एक्स	वाय्	झेड्

3. Trace the letter with your finger. Trace it with a pencil.  
Copy the letter in your notebook.

अक्षर बोटाने गिरवा. पेन्सिलीने गिरवा. तुमच्या वहीत पाहून लिहा.



4. Draw the letter in the air.

Draw it with a finger on the back of your friend.

अक्षर हवेत काढा. तुमच्या मित्राच्या/मैत्रिणीच्या पाठीवर बोटाने काढा.



x, y, z  
लिहिण्याचा  
सराव करा.

## An Alphabet Song

1. Listen, repeat and sing.  
ऐका, म्हणा आणि गा.



a b c d e f g

Come on Sonu, read with me.

h i j k l m n

Count the books. We have ten.

o p q r s t u

I am reading, so are you.

v and w x y z

Give me the books you have read.



'एऽ बी 'सी डी 'ई एफ् 'जी  
'कम् ऑन् 'सोनू 'रीड् विद् 'मी  
'एच आय 'जेऽ केऽ 'एल् एम् 'एन्  
'काउन्ट् द 'बुक्स् 'वी हॅव्ह 'टेन्  
'ओऽ पी 'क्यू आर् 'एस् टी 'यू  
'आएम् 'रीडिंग् 'सोऽ आर् 'यू  
'व्ही अन्ड् 'डब्ल्यू 'एक्स् वाय् 'झेड्  
'गिव्ह मि द 'बुक्स् 'यू हॅव्ह 'रीड्



तुमच्या वहीत  
a ते z अक्षरे  
ओळीने लिहा.

2. Say the letters a–z in the proper order.  
'a–z' अक्षरे क्रमाने म्हणा.



**We can write from 'a' to 'z'.**

**Write down all the letters 'a' to 'z'.**

**Find at least one word for each of these letters. Write down the words in alphabetical (a to z) order.**

'a' ते 'z' सगळी अक्षरे लिहा.

प्रत्येक अक्षरासाठी किमान एक तरी शब्द शोधा.

हे शब्द 'a' ते 'z' या क्रमाने लिहा.

उदा., g : girl, go x : xerox



Project




## Opposites

1. Read the words. Then complete the sentences and copy them in your notebook.

शब्द वाचा. नंतर वाक्ये पूर्ण करा आणि तुमच्या वहीत ती पाहून लिहा.



big



small

The elephant is big.  
But the mouse is .....

tall



short

The first tree is tall.  
But the other tree is .....

soft



hard

The pink chair is soft.  
But the brown chair is .....

hot



cold

Tea is hot.  
But ice-cream is .....

clean



dirty

The red shoes are clean.  
But the blue shoes are .....

wet



dry

The blue shirt is wet.  
But the yellow shirt is .....

rough



smooth

The black rock is rough.  
But the white stone is .....

young



old

Gaurav is young.  
But his grandfather is .....



The first cat is fat.  
But the other cat is .....




The pink pencil is long.  
But the blue pencil is .....



The red bag is new.  
But the brown bag is .....



The pink mask is pretty.  
But the green mask is .....




The first man is strong.  
But the other man is .....



The rabbit is fast.  
But the tortoise is .....

## 2. Make more sentences using your own ideas.

तुमच्या स्वतःच्या कल्पना वापरून अशी आणखी वाक्ये बनवा.



हे मला येते.

- आधीच्या आणि नवीन कविता म्हणता येतात. ☐
- इंग्रजीतील सोपी वाक्ये लक्षात ठेवून परत सांगता येतात. ☐
- g, j, k, q, v, w, x, y, z ही अक्षरे कुठेही ओळखू येतात. ☐
- 'a'-'z' सगळी इंग्रजी अक्षरे ओळखू येतात. ☐ ओळीने म्हणता येतात. ☐ लिहिता येतात. ☐
- काही सोपे सोपे इंग्रजी शब्द वाचता येतात. ☐ समजतात. ☐ पाहून लिहिता येतात. ☐
- सोपे इंग्रजी चित्रकोडे सोडवता येते. ☐
- एखाद्या गोष्टीबद्दल स्वतःच्या मनाने २-३ इंग्रजी शब्द सांगता येतात. ☐
- पुस्तकात पाहून सर/गुरुजी/मॅडम/बाईंच्या पाठोपाठ वाचता येते. ☐