

Chapter 2

Trip to the Store

Let us recall (Text Book Page No. 83) :

Question 1.

Name the pictures.



a.

Answer:

Children



b.

Answer:

Sun

Question 2.

Choose the correct describing word.



a. round/flat

Answer:

round



blue/green

b.

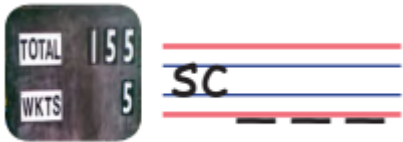
Answer:
blue

Question 3.
Fill in the blanks.



a.

Answer:
fork



b.

Answer:
score









Question 4.
Read the words aloud.

yawn born fall bore jaw small snore









Look and say:





			
Gee - நெய்	Milk - பால்	Honey - தேன்	Oil - எண்ணெய்
			
Rice - அரிசி	Ragi - கேழ்வரகு	Wheat - கோதுமை	Sugar - சர்க்கரை

			
Bengal gram dal - கடலைப் பருப்பு	Green gram - பயத்தம் பருப்பு (பச்சைப்பயறு)	Black gram - உளுந்து	Cardamon - ஏலக்காய்
			
Chick pea - கொண்டைக் கடலை	Garlic - பூண்டு	Onion - வெங்காயம்	Ginger - இஞ்சி
			

			
Curry leaves - கரிவேப்பிலை	Coriander leaves - கொத்தமல்லி	Salt - உப்பு	Red chilli - சிவப்பு மிளகாய்
			
Tamarind - புளி	Pepper - மிளகு	Cumin - சீரகம்	Turmeric - மஞ்சள்

Let us sing:

At the Grocery store (மளிகைக் (பலசரக்கு கடையில்)

At the grocery store,
find everything you need and more!
Saffron and cinnamon,
are not very common!
Grains and sprout,
eat them without a doubt!

பல சரக்கு (மலிகை கடையில்
உங்களுக்கு தேவைப்படும் எல்லாவற்றையும்,
அதற்கு மேலும் காணுங்கள்,
குங்குமப்பூ மற்றும் இலவங்கப்பட்டை மிகவும்
சாதாரணமானவை அல்ல!
தானியங்களையும், முளை கட்டிய பயறுகளையும்
எந்த தயக்கமுமின்றி உண்ணுங்கள்!

Almonds and dates,
share them with mates!
Milk and oil,
can't pack them with a foil!
Now, get these to your door,
from the grocery store!

பாதாம் மற்றும் பேரீச்சை
இவற்றை நண்பர்களுடன் பகிருங்கள் !
பாலையும், எண்ணெயையும்

மெல்லிய) தகடுகளில் கட்ட முடியாது!
இப்போது இவற்றை பல சரக்கு கடையிலிருந்து
வீட்டிற்கு எடுத்து செல்லுங்கள்.

Let us learn:

Varun's day out (வருணின் ஓய்வு நாள்)

It was a warm sunny day, perfect for a picnic.
"Amma, I am bored at home.", said Varun.
His mother said that they could go out for a picnic in the park.

அது சுற்றுலாவுக்கு ஏற்ற ஒரு வெப்பமான தினமாகும்.
"அம்மா, எனக்கு வீட்டில் பொழுதே போகவில்லை" என்றான் வருண்.
அவன் தாயார் அவனிடம் நாம் பூங்காவிற்கு சுற்றுலா செல்வோம்
என்றார்.

"A picnic? Sounds exciting!", said Varun.
They sat down and made a list of things to do and a list of things to eat. Then, they took an
auto to the market to buy groceries.

"சுற்றுலாவா? கேட்கவே இனிமையாய் இருக்கிறதே" என்றான் வருண்.
அவர்கள் அமர்ந்து செய்ய வேண்டிய விஷயங்களைப் பற்றியும், உண்ண
வேண்டிய உணவுகள் பற்றிய பட்டியலையும் தயாரித்தனர். பிறகு, ஒரு
ஆட்டோவை எடுத்துக் கொண்டு கடைவீதிக்கு மளிகை சாமான்கள்
வாங்கச் சென்றனர்.

At the vegetable shop, Varun asked, "Can we buy fresh carrots? We can make a tasty salad."
Amma smiled, "Sure."

காய்கறிகடைக்கு சென்ற வருண். "நாம் புதிதாய் உள்ள கேர்ட்களை
வாங்கலாமா? நாம் சுவையான காய்கறிக் கலவை (salad)
தயாரிக்கலாம்" என்றான். அம்மா "நிச்சயமாக" என்று சிரித்தாள்.

Varun was curious at two similar looking vegetables and asked, "What are they called?"
Amma smiled, "The one that is white inside is called ash gourd and the other is called
pumpkin."

ஒரே மாதிரியான தோற்றமுள்ள இரு காய்கறிகளைக் கண்ட வருண்,
ஆர்வத்துடன் "அவற்றின் பெயர் என்ன" என்று கேட்டான். அவன் அம்மா
புன்னகையுடன் "உள்ளே வெள்ளையாய் இருப்பது சாம்பல் பூசணி மற்றது
பரங்கிக்காய்" என்றாள்.

Then, Varun and Amma crossed the fruit shop. Varun said, "Amma, I think we need some fruits for the picnic?" Varun had already decided which fruit he wanted. He wanted the big, green and juicy watermelon. Not just that, he also wanted the reddish yellow ripe mango from the stalls.

பிறகு வருணும், அம்மாவும் பழக்கடையை கடந்து சென்றனர். வருண் தன் அம்மாவிடம் "அம்மா, நமது சுற்றுலாவுக்கு கொஞ்சம் பழங்கள் தேவைப்படும் அல்லவா?" என்றான். தனக்கு என்ன பழம் தேவை என்பதை வருண் ஏற்கனவே முடிவு செய்து விட்டான். அவனுக்கு தேவை பெரிய, பச்சை நிறமான, சாறு மிகுந்த தர்பூசணி பழம் ஆகும். அது மட்டுமல்ல, அவன் சிவந்த மஞ்சள் நிறம் கலந்த மாம்பழத்தையும் கடைகளில் இருந்து வாங்க விரும்பினான்.

"Amma there are so many types of rice and cereals here should we buy some?" Amma then bought some maida, rice and black gram. After coming back home, Varun helped Amma to store the vegetables, fruits and cereals in their place.

அம்மா இங்கு பலவகையான அரிசி மற்றும் தானியங்கள் உள்ளன. அவற்றில் நாம் சிறிது வாங்கலாமா?" என்று கேட்டான். அம்மா கொஞ்சம் மைதாவும், அரிசி மற்றும் உளுந்தும் வாங்கினாள். மறுபடியும் இல்லம் திரும்பியதும் வருண் தன் அம்மா காய்கறிகள், பழங்கள் மற்றும் பருப்புகளை அதனதன் அடத்தில் வைக்க உதவினான்.

She then washed the rice and black gram to clean it. She then mixed and soaked them in water for some time.

பிறகு அவன் அம்மா அரிசி, உளுந்து இரண்டையும் கழுவி அவற்றை கலந்து நீரில் சிறிது நேரம் ஊறவைத்தாள்.

"Amma, can I grind them with you?" Amma and Varun made the batter together for making delicious dosas for lunch. They also packed coriander chutney and tomato chutney to eat with them. They packed the dosas in a round tiffin box and the chutneys in two small square boxes.

"அம்மா, நான் உன்னுடன் சேர்ந்து அதை அரைக்கவா? என்று வருண் கேட்டான். அம்மாவும் வருணும் இந்த இரண்டு மாவையும் ஒன்றாய் கலந்து மதிய உணவிற்கு தோசை தயாரிக்க ஆயத்தமாயினர்.

அவர்கள் கொத்தமல்லி சட்னி மற்றும் தக்காளி சட்னி ஆகியவற்றையும் உண்பதற்கு கட்டி எடுத்துக் கொண்டனர். தோசைகள் வட்ட வடிவ டிபன் பாக்ஸிலும் சட்னிகளை இரு சிறிய சதுர பெட்டிகளிலும் எடுத்துக் கொண்டனர்.

They grated the carrots, squeezed lemon and added salt to make a salad that they can eat as a snack.

கேரட்களை சீவி, எலுமிச்சை பழத்தை பிழிந்து உப்பு சேர்த்து சாலட் (காய்கறி கலவை) தயாரித்து சிறு தீனியாக உண்பதற்கு எடுத்துக் கொண்டனர்.

“Amma, Can I taste some salad now?”, asked Varun.
Amma gave Varun some salad. “Yummm!” said Varun.

“அம்மா, நான் சிறிது சாலட் உண்ண ட்டுமா?” என வருண் தன் தாயாரிடம் கேட்டான். அம்மா கொடுத்த சாலட்டை சுவைத்த வருண் “ம்ம்” என ரசித்தான்.

Now, they started to cut the watermelon and mango to pack them. Varun could not resist. He took a big bite of the mango and the juice of the mango dripped and fell on his shirt. Amma saw Varun and burst into laughter. Varun joined his mother.

அவர்கள் தர்பூசணி பழத்தையும், மாம்பழங்களையும் வெட்டி கட்டி வைத்தனர். வருண் ஒரு பெரிய மாம்பழத்தை கடித்தான். அதிலிருந்த சாறு கசிந்து அவன் சட்டையில் விழுந்தது. இதைக் கண்ட அவன் அம்மா சிரித்தார். வருணும் உடன் சிரித்தான்.

Now that all the food was ready and packed, both left to the park. Varun played on the swing and slide. After some time, Amma and Varun spread a cloth on the grass and laid out all the food they had packed.

உணவு எல்லாவற்றையும் கட்டிக் கொண்டதும், இருவரும் பூங்காவிற்கு சென்றனர். வருண் ஊஞ்சல், சறுக்கு மரம் ஆகியவற்றில் விளையாடினான். பிறகு அம்மாவும், வருணும் புல் தரையில் துணியை விரித்து தாங்கள் கொண்டு வந்திருந்த உணவை வைத்தனர்.

“Thank you Amma. I had a wonderful day!”, said Varun and hugged his mother.

“நன்றி அம்மா. இன்று எனக்கு சிறப்பான நாளாக அமைந்தது” என்று கூறிய வருண் தன் அம்மாவை அணைத்துக் கொண்டான்.

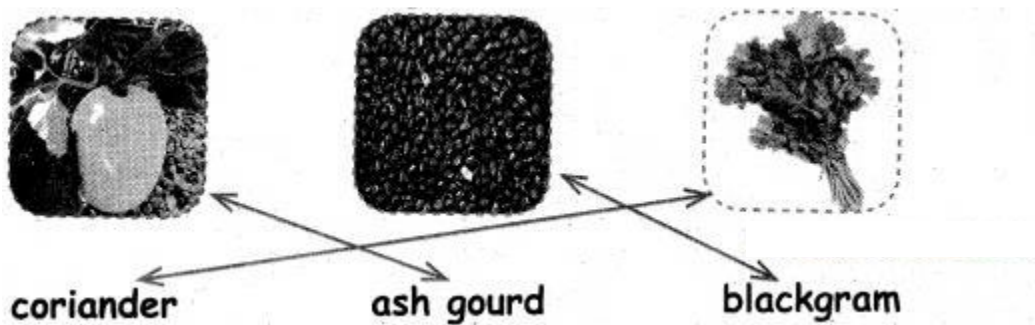
Let us understand (Text book Page No. 89):

Question 1.

Match the words to the pictures.



Answer:




Question 2.

Make a shopping list from the below pictures.



Answer:



Question 3.

Listen, think and write.

Question 1.

Where did they plan to go?

Answer:

They planned to go for a picnic.

Question 2.

What did they buy in the vegetable shop?

Answer:

They bought carrots in the vegetable shop.

Question 3.

What did they cut?

Answer:

They cut watermelon and mango.

Question 4.

Why did they go to picnic?

Answer:

They went to the picnic, as it was warm sunny day.

Question 5.

How will you get ready for a picnic?

Answer:

We should make a list of things to do and a list of things to eat. Then we should buy the groceries, vegetables and fruits and prepare dishes to pack for the picnic.

Think Zone (Text Book Page No. 89):

Tick (✓) the odd one.

☐☐☐☐

Answer:

☐☐☒☐

Let us practice (Text Book Page No. 90):



break



spread



sprinkle



saute



peel

Fill in the blanks with the actions.

Question 1.



Answer:
sprinkle

Question 2.




Answer:
break

Question 3.



Answer:
saute

Let us do (Text Book Page No. 90):



Let us do

Wordwall

six	small	nine
ten	fly	going
once	some	stop
thank	always	around
sleep	wash	write

- Make 2 sets of flashcards with words from the wordwall.
- Divide children into two groups.
- Give one set of flashcards to each group.
- Say a word and ask the child the card to raise their hand.
- The child who raises hand first gets chance to read.
- Give the group one point if the child reads the word correctly.
- The group with the most points at end of the game wins.
- Practise with all the children.

One set :
six, ten, some, once, always, since, small.

Other set :
thank, sleep, fly, wash, going, stop, write.

Let us say (Text Book Page No. 91):


Listen to the sound and repeat.



ar
as in

dollar

sugar



Listen and repeat.

collar	visitor
caterpillar	sailor
sugar	actor
polar	tractor
sonar	donor

Samacheer-Kalvi.com

Let us practice (Text Book Page No. 91):

Read aloud.

This is a green caterpillar.



Actor donates in dollars.



The sailor travels in ship.



Sugar is carried by tractor.



Let us do (Text Book Page No. 92):



- Make two flash cards for "ar" and "or".
- Make a child pick a card.
- If a child picks a card with "ar", make the child read all the words with "ar".
- Ask other children to repeat.
- Practise with all the children.

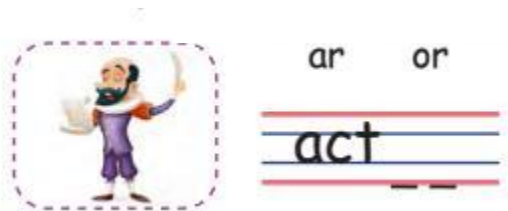
Answer:

1. Solar, sugar, collar, polar, popular
2. major, tailor, author, creator, collector.

Let us practice (Text Book Page No. 92):

Circle and fill the "an" "or" sounds.

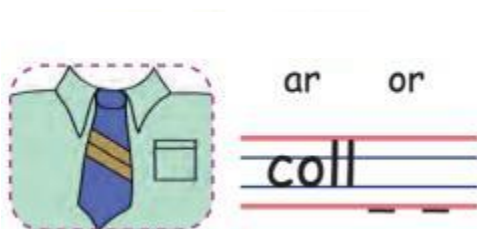
Question 1.



Answer:

actor

Question 2.



Answer:
collar

Question 3.



Answer:
sailor

Question 4.



Answer:
solar

Fill in the blanks.

Question 1.



Answer:
tractor

Question 2.



sug

Answer:
sugar

Question 3.



tail

Answer:
tailor

Question 4.



doct

Answer:
doctor

Let us practice (Text Book Page No. 93):



taste the soup?

Yes,



throw the ball?

No,

Answer:



Let me taste the soup?

Yes, you can



Let me throw the ball?

No, you cannot

Let us know (Text Book Page No. 94):



John cried loudly.



How did John cry?

Loudly.



Shyam will meet his friend tomorrow.



When will Shyam meet his friend?

Tomorrow.



The words help us know more about the action and describes it.

How	happily	really	gently	slowly
when	tomorrow	today	now	yesterday

Tick the correct word that helps us know more about the action.

Question 1.



- a. sadly
- b. angrily
- c. happily

Answer:

- b. angrily

Question 2.



- a. roughly
- b. carefully
- c. peacefully

Answer:

- c. peacefully

Circle the words that help us know more about the action.

Question 1.

He came yesterday

Answer:

yesterday

Question 2.

She speaks gently.

Answer:

gently

Write two words that help us know more about the action.

beautifully softly fast loudly

Question 1.

dance

Answer:

dance beautifully, fast

Question 2.

speak

Answer:

speak loudly softly

Let us read:

The great cooking contest (அபாரமான சமையல் போட்டி)

Gayathri was a cute girl. She liked to cook and make crafts.

காயத்ரி அழகும், அறிவும் கொண்ட சிறுமி. அவளுக்கு சமைக்கவும், கலை பொருட்களைச் செய்யவும் விருப்பம் உண்டு.

She helped in the kitchen but she is not allowed near the stove.

அவள் சமையலறையில் உதவி மட்டும் செய்வாள் ஆனால் அடுப்பின் அருகே செல்ல அனுமதிக்கப்படவில்லை.

One day, her school posted a note with the name " THE GREAT COOKING CONTEST." It said that children must cook without fire. All in Gayathri's class took part in the contest.

அவள் பள்ளியில் ஒரு நாள் "அபாரமான (பெரிய) சமையல் போட்டி" நடக்கப் போவதாக ஒரு குறிப்பு வெளியிடப்பட்டது. அதில் தீயின் உதவியின்றி குழந்தைகள் சமைக்க வேண்டுமென கூறப்பட்டது. காயத்ரியின் வகுப்பில் உள்ள அனைவரும் அதில் கலந்து கொண்டனர்.

She told her mom about the contest and asked her help. Gayathri said, "A fruit salad will not make me win." Mom said, "Why don't you try AVAL LADDU? It is easy and tasty." She learned to make AVAL LADDU...

அவள் தன் தாயிடம் இந்த போட்டி பற்றி கூறி உதவி கேட்டாள். காயத்ரி தன் தாயாரிடம் "அம்மா நான் பழ கலவை (fruit salad) செய்தால் வெற்றி

பெற இயலாது” என கூற, அவர் தாயார் அவளிடம், “நீ ஏன் அவல் லட்டு செய்யக் கூடாது? அது எளிமையாகவும், சுவையாகவும் இருக்குமே?” என்றார். காயத்ரி உடனே அதை எவ்வாறு செய்வது என கற்க விரும்பினாள்.

She was ready for the contest. On the day, all were busy with peeling and cutting. Gayathri did not panic and took her time to start.

காயத்ரி போட்டிக்கு தயாராகி விட்டாள். அந்த நாளில் அனைவரும் தோல் சீவுவதும் (காய், கனிகளை) வெட்டுவதுமாக இருந்தனர். காயத்ரி பதற்றமடையாமல் தன் பணியை துவங்கினாள்.

She took a cup of AVAL and soaked it in water. Then, she added nuts and honey. She mixed them well and rolled them into eight LADDUS..

அவள் ஒரு கோப்பை அவலை எடுத்து தண்ணீரில் முக்கி வைத்தாள். பிறகு அதில் கொட்டைகள்(பாதம், பிஸ்தா, முந்திரி போன்றவை) போட்டு, மற்றும் தேன் இட்டு அவற்றை கலந்து எட்டு லட்டுகளாக உருட்டி வைத்தாள்.

Gayathri's name was called. She took the AVAL LADDUS and ran. CRASH! She fell down and her LADDUS got crushed.

காயத்ரியின் பெயர் அழைக்கப்பட்ட பொழுது அவள், அவல் லட்டுகளை எடுத்துக் கொண்டு ஓடினாள். அவள் அப்போது கீழே விழுந்ததில் அவல் லட்டுகள் உடைந்து விட்டன.

She was sad. She took it to the school head. The head tasted the crushed LADDUS and said, “Your AVAL BOONDHI is really tasty!”

வருத்தமடைந்த காயத்ரி அவற்றை பள்ளியின் தலைவரிடம் எடுத்துச் சென்றாள். அதை சுவைத்து பார்த்த அவர், “நீ செய்த அவல் பூந்தி நன்றாக இருக்கிறது”, என்று கூறினார்.

The time had come to name the winner. The school head on the mike said, “Gayathri of class 3, is the winner.” Gayathri was very happy.

வெற்றியாளரை அறிவிக்கும் நேரமும் வந்தது. பள்ளியின் தலைவர் மைக்கை எடுத்து “மூன்றாம் வகுப்பை சேர்ந்த காயத்ரி தான் வெற்றியாளர்” என அறிவித்தார். காயத்ரியும் மிகவும் மகிழ்ச்சி அடைந்தாள்.

Let us think and do (Text Book Page No. 97):

Circle the correct word.

Question 1.



Answer:

nuts

Question 2.



Answer:

honey

Tick (✓) the correct picture and fill in the blanks.

Question 1.


_____ is prepared without fire.



Answer:
Fruit salad

Question 2.

Her mom taught, how to prepare



Answer:
Aval laddu

Big Picture (Text Book Page No. 98):



Question 1.

Which book is under the table?

Answer:

Red book is under the table.

Question 2.

Which ball is out of the box?

Answer:

Pink ball is out of the box.

Question 3.

Which pen is longer?

Answer:

Blue pen is longer.

Question 4.

Which apple is cut into two?

Answer:

Red apple is cut into two.

Question 5.

Which toy is bigger?

Answer:

Teddy bear toy is bigger.

Question 6.

Which cat has the collar?

Answer:

The white cat has the collar.

Question 7.

Which pillow is near the telephone?

Answer:

Cyan pillow is near the telephone.

Question 8.

Which bottle is filled with water?

Answer:

Green labelled bottle is filled with water.

I can do (Text Book Page No. 99):

Question 1.

Write the names of the groceries.

ragi, pepper, bengalgram



a.

Answer:
pepper



b.

Answer:
bengal gram



c.

Answer:

Ragi

Question 2.

Circle the word with or.

regular sailor sugar tractor polar visitor

Answer:

regular sailor sugar tractor polar visitor

Question 3.

Circle the word with ar.

dollar mirror sugar polar doctor regular

Answer:

dollar mirror sugar polar doctor regular

Question 4.

Listen and circle the words that your teacher says twice. underlinesssssss


I am six years old. I fly a small kite. My sister is ten years old. I write her name in the kite.
Always I love her.

Answer:

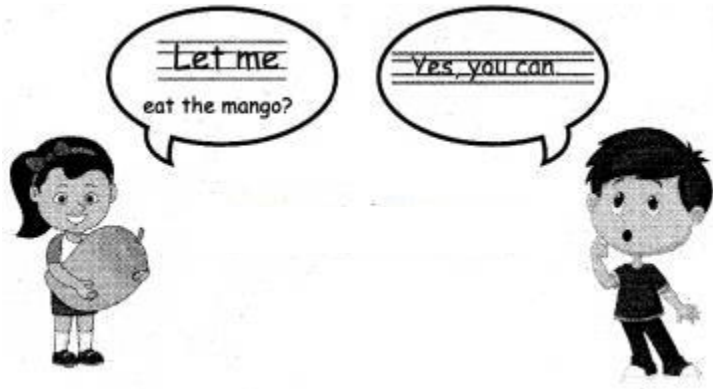
I am six years old. I fly a small kite. My sister is ten years old. I write her name in the kite. Always I love her.

Question 5.

Fill in the blanks with structure.



Answer:



Question 6.

Tick (✓) the correct picture.



a. happily

Answer:



b. silently

Answer:



Question 7.

Look at the picture and tick (✓) the suitable describing sentences.



a.

- a. The boy goes to school happily.
- b. The boy goes to school angrily.
- c. The boy goes to school sadly.

Answer:

- a. The boy goes to school happily.



b.

- a. They quietly celebrate their function.
- b. They cheerfully celebrate their function.
- c. They sadly celebrate their function.

Answer:

- b. They cheerfully celebrate their function.