



UNIT 6

Kuku is Calling

ACTIVITY - 1

શિક્ષકની મદદથી 'કુકુ' ના દોસ્તોને ઓળખો :



HELPLINE

પ્રથમ ચિત્રનું વર્ણન કરવું, ત્યાર બાદ જ વાંચવા માટે કહેવું.

Here is Roky Rabbit. He is running.

Meet Mr Monu Monkey. He is climbing the tree.

Look at that Kiku Crow. He is singing and dancing. He is Kuku's best friend.

Hello ! Everybody, I am Kittu. I am busy. I am writing a book.

Look at that goat. Her name is Gittu. She is skipping.

Here is Dimpu. Dimpu is a dog. He is watching a movie.

And there she is. She is our Kuku. She is reading a poem.

ACTIVITY - 2













તમારા શિક્ષકની મદદથી “Is he -----?” રમત રમો. જેમાં કોઈ એક વિદ્યાર્થી નીચે જણાવેલી ક્રિયાઓમાંથી એક ક્રિયા વર્ગની બહાર જઈ કરશે. તમારે તે શું કરી રહ્યા છે - તે ધારવાનું અને પૂછવાનું છે. તમારા શિક્ષક તમારી ધારણા સાચી છે કે ખોટી તે કહેશે :

દા.ત. : વિદ્યાર્થી : Is he jumping ? શિક્ષક : No, he is not.

વિદ્યાર્થી : Is he dancing ? શિક્ષક : Yes, he is dancing.

જેની ધારણા સાચી પડશે તે હવે વર્ગબહાર જઈ અભિનય કરશે.

તમારી મદદ માટે ક્રિયાઓની યાદી

read 	write 	sing 	bath 	run 	clap 
jump 	drink 	eat 	dance 	play 	sit 

(તમને નવી ક્રિયાઓના શબ્દ આવડે તેમ ઉપરનાં ખાલી ખાનામાં ચિત્ર અને ક્રિયા-શબ્દ લખો.)

ACTIVITY - 3

આ ગીત શિક્ષકની મદદથી અભિનય સાથે ગાઓ :



Singing is not hard at all,
Whether you are big or small.



Singing is not hard at all,
Come and sing with me.



Reading is not hard at all,
Whether you are big or small.




Reading is not hard at all,
Come and read with me.



Running is not hard at all,
Whether you are big or small.

Running is not hard at all,
Come and run with me.



English is not hard at all,
Whether you are big or small.

English is not hard at all,
Come and learn with me.



આ ગીતમાં જે શબ્દો બદલાતા હોય તે શબ્દો નીચે લીટી કરો અને તમારા શિક્ષકની મદદથી અન્ય ક્રિયાઓ માટેના અંગ્રેજી શબ્દો મેળવી ગીત આગળ ગાઓ.


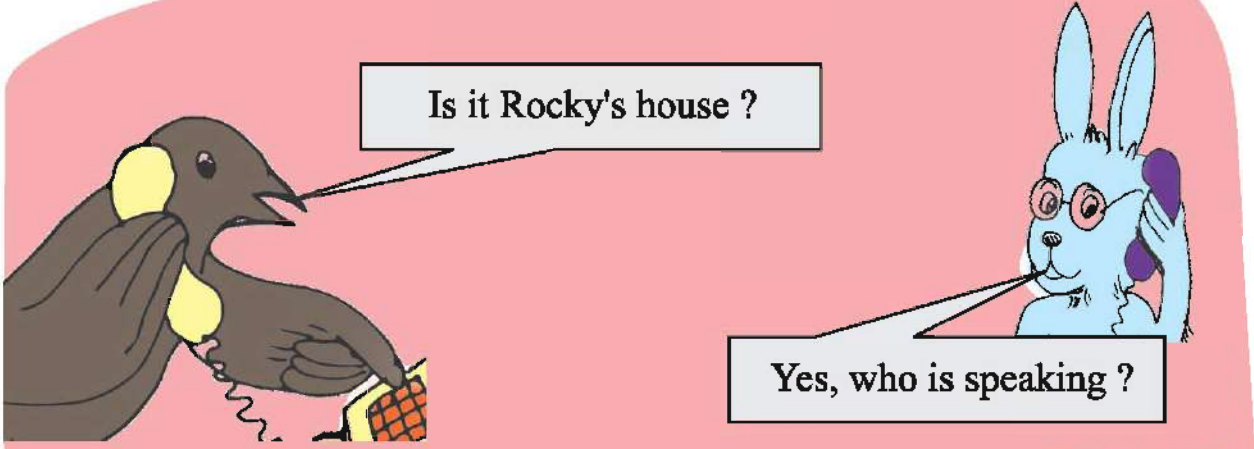
ACTIVITY - 4

‘કુકુ’ અને તેના દોસ્તો માટે ચિત્રના આધારે નીચેના પ્રશ્નોના યોગ્ય વિકલ્પ પસંદ કરો :
(પ્રશ્ન તમારા વર્ગશિક્ષક વાંચી સંભળાવશે.)

1.	Is the goat running ?	Yes	No
2.	What is the name of the dog ?	Dimpu	Chaku
3.	Is Dimpu watching TV ?	Yes	No
4.	Who is Kuku's best friend ?	Kitu	Kiku
5.	Is Kittu reading a book ?	Yes	No

ACTIVITY - 5


ચિત્ર જુઓ અને શિક્ષકની મદદથી વાંચો :

WHO IS CALLING ?

I am fine, uncle.
Where is Rocky ?




He is busy.
He is making a toy-train.




Oh! Really?...
Bye uncle.

Bye, Bye Beta.



Hello, I am Kuku.
Where is Monu ?

He is in the bed.
He is sleeping.



What is Kittu doing ?

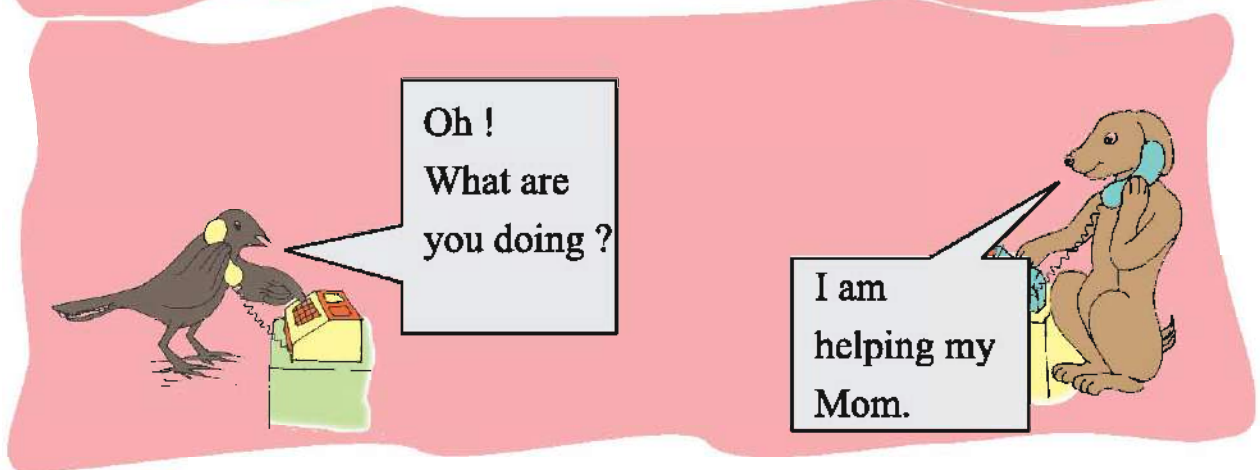
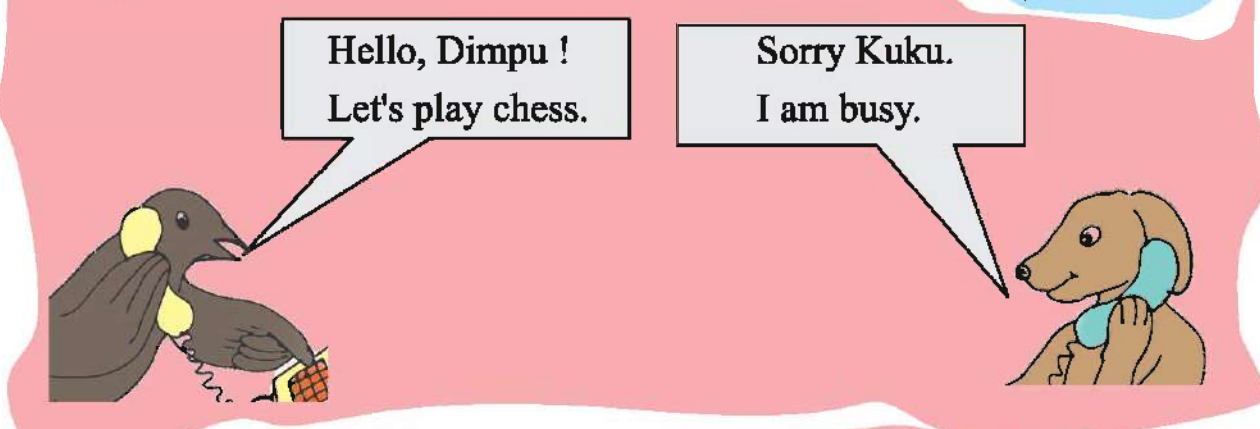


She is drinking milk
in the kitchen.



C

C

db




Kitu ! Are you free ?



Yes,
I am doing
nothing.



Now, Kuku and Kiku
are playing chess.



ACTIVITY - 6

ચિત્રવાતનિ આધારે નીચેનાં વાક્યો પૂર્ણ કરો :

1. Rocky is _____ a toy-train.
2. _____ is sleeping.
3. Kitu _____.
4. _____ on the roof.
5. Kuku and Kiku are _____.

ACTIVITY - 7

જૂથ બનાવો અને અભિનય કરો. કુકુની જેમ તમે તમારા મિત્રને ઘરે ફોન કરી તેઓ શું કરી રહ્યા છે ? તે પૂછો. દા.ત.,

Yasin : Hello, is it Vishwaraj's home ?

Kishorbhai : Yes, who is speaking ?

Yasin : I am Yasin.

Kishorbhai : Oh ! hello Yasin. How are you ?

Yasin : I am fine. Where is Vishwaraj ?

Kishorbhai : He is in the garden.

Yasin : What is he doing ?

Kishorbhai : He is playing cricket.

