

Government of Karnataka



حکومت کرناٹک

انوارِ اردو

زبان سوم کی درسی کتاب
(ترمیم شدہ)

ANWAAR-E-URDU

Urdu 3rd Language



چھٹی جماعت کے لئے

KARNATAKA TEXT BOOK SOCIETY (R)

100 Ft. Ring Road, Banashankari III Stage
Bengaluru - 560 085

نصابی کمیٹی برائے چھٹی جماعت، زبان سوم

- صدر 1- ڈاکٹر منہ نور زماں بیگم ایم۔ اے، ایم فل، پی ایچ ڈی
سابق صدر شعبہ اردو، بنگلور یونیورسٹی، بنگلور۔
- رکن 2- محترم صدر ق پاشا، منشی
گورنمنٹ اردو ہائر پرائمری اسکول، شکاری پور، شیوا موگا
- رکن 3- محترمہ زہرہ جبین یادگیری ٹی۔ سی۔ ایچ۔ ایم۔ اے
معاون معلمہ گورنمنٹ اردو ہائر پرائمری اسکول، ایرواڑی، کلبرگی
- رکن 4- محترمہ حبیبہ خانم ایم۔ اے، بی۔ ایڈ
معاون معلمہ گورنمنٹ اردو ہائر پرائمری اسکول، آنجور محلہ، رام نگر
- رکن 5- محترمہ شبانہ سلطانہ پی۔ یو۔ سی۔ ڈی۔ ایڈ
معاون معلمہ گورنمنٹ اردو ہائر پرائمری اسکول، گنجی گھٹے، سد لکھ تعلق
- تنقیح کار 6- ڈاکٹر عبدالرب استاد ایم۔ اے، ایم فل، پی ایچ ڈی
ایسوسی ایٹ پروفیسر، صدر شعبہ اردو، فارسی کلبرگی یونیورسٹی، کلبرگی
ہیڈ ماسٹر، گورنمنٹ اردو ہائر پرائمری اسکول، کوٹے، گوری بد نور، ضلع چکبالا پور۔
- ایڈیٹوریل بورڈ
- پروفیسر خالد سعید، صدر، شعبہ اردو مولانا آزاد نیشنل اردو یونیورسٹی، حیدرآباد۔ 32
 - ڈاکٹر منہ نور زماں بیگم سابق صدر شعبہ اردو، بنگلور یونیورسٹی، بنگلور۔

♦♦♦♦♦ صلاح کار ♦♦♦♦♦

- | | |
|----------------------------|-------------------------------|
| ☆ شری ناگیندر اکمار | ☆ شری موڈمبیری تایا |
| مینجنگ ڈائرکٹر | کوآرڈینیٹر |
| کرناٹک ٹکسٹ سوسائٹی بنگلور | کرناٹک ٹکسٹ بک سوسائٹی بنگلور |
| ☆ شریتمتی ناگامنی سی | ☆ شری پانڈورنگا |
| ڈپٹی ڈائرکٹر | سینئر اسسٹنٹ ڈائرکٹر |
| کرناٹک ٹکسٹ سوسائٹی بنگلور | کرناٹک ٹکسٹ سوسائٹی بنگلور |

Preface

The Textbook Society, Karnataka has been engaged in producing new textbooks according to the new syllabi which in turn are designed based on NCF - 2005 since June 2010. Textbooks are prepared in 12 languages; seven of them serve as the media of instruction. From standard 1 to 4 there is the EVS, mathematics and 5th to 10th there are three core subjects namely mathematics, science and social science.

NCF - 2005 has a number of special features and they are:

- connecting knowledge to life activities
- learning to shift from rote methods
- enriching the curriculum beyond textbooks
- learning experiences for the construction of knowledge
- making examinations flexible and integrating them with classroom experiences
- caring concerns within the democratic policy of the country
- making education relevant to the present and future needs.
- softening the subject boundaries- integrated knowledge and the joy of learning.
- the child is the constructor of knowledge

The new books are produced based on three fundamental approaches namely.

Constructive approach, ***Spiral*** Approach and ***Integrated*** approach.

The learner is encouraged to think, engage in activities, master skills and competencies. The materials presented in these books are integrated with values. The new books are not examination oriented in their nature. On the other hand they help the learner in the all round development of his/her personality, thus help him/her become a healthy member of a

healthy society and a productive citizen of this great country, India.

The most important objectives of teaching language are listening, speaking, reading, writing and reference work. These skills have been given a lot of importance in all the language textbooks. Along with the inculcation of these skills, fundamental grammar, opportunities for learners to appreciate beauty and imbibe universal life values have been integrated in language textbooks. When learners master these competencies, they would stop studying textbooks for the sake of passing examinations. In order to help learners master these competencies, a number of paired and group activities, assignments and project work have been included in the textbooks. It is expected that these activities would help learner master communicative skills. Ultimately, it is expected that students master the art of learning to learn and make use of these competencies in real life. Textbooks for students X have a special significance. As any other new textbook they help learners' master skills and competencies and at the same time there is going to be a public examination based on them.

The Textbook Society expresses grateful thanks to the chairpersons, writers, scrutinisers, artists, staff of DIETs and CTEs and the members of the Editorial Board and printers in helping the Text Book Society in producing these textbooks. A few works of some writers and poets have been included in these textbooks. The textbook society is extremely grateful to them for giving their consent for the inclusion of these pieces in the textbooks.

Prof. G S Mudambadithaya

Coordinator

Curriculum Revision and Textbook
Preparation

Karnataka Textbook Society®
Bengaluru - 85

Nagendra Kumar

Managing Director

Karnataka Textbook Society®
Bengaluru - 85

پیش گفتار

درسی کتابیں نظام تعلیم کی ریڑھ کی ہڈی ہوتی ہیں۔ بچوں میں اپنے جذبات و احساسات کو موثر طریقے سے ظاہر کرنے، اطراف و اکناف کے ماحول کو سمجھنے اور قوم و ملک کے مہذب شہری بننے کی قابلیت پیدا کرنے میں یہ بنیادی کردار ادا کرتی ہیں۔

2005ء میں پیش کئے گئے قومی نصابی فریم ورک (NCF) کے مطابق حکومت کی تعلیمی پالیسی میں اس بات پر زور دیا گیا ہے کہ بچوں کی ابتدائی تعلیم مادری زبان میں ہونی چاہئے۔ مادری زبان وہ زبان ہوتی ہے جس میں ہر فرد پیدائش کے بعد جب سے کہ وہ بولنا شروع کرتا ہے، اپنی ہر ضرورت کا اظہار کرنے لگتا ہے۔ شروع ہی سے گھر کے اندر یہ زبان ہر طرف سے بچے کے کانوں میں پڑتی رہتی ہے اور اُس کے دماغ میں جذب ہو کر اسے آسانی کے ساتھ بغیر کسی رکاوٹ کے اپنی بات کہنے پر آمادہ کرتی ہے۔ یہ ذہنی اور اخلاقی صلاحیتوں کو فروغ دینے کا انمول وسیلہ ہوتی ہے۔ اگر بچہ اپنی مادری زبان کو اچھی طرح سے بولنے، پڑھنے اور لکھنے کے قابل ہو جائے تو اس کے بعد وہ جس کسی زبان کو سیکھتا ہے اُسے پوری صحت کے ساتھ بول، پڑھ لکھ سکتا ہے۔ ان حقائق کے پیش نظر بچوں کو حروف تہجی کی اشکال، ان کی آوازوں کی شناخت اور ان کی لکھاؤٹ کے ساتھ ہی زبان کے صحیح فقروں اور جملوں کی پہچان سے واقف کرانا نہایت ضروری ہے۔

اُردو کو زبانِ سوم کی حیثیت سے پڑھنے والے بچوں کے لئے جن کا ذریعہ تعلیم اُردو نہیں ہے لیکن جن کی مادری زبان اُردو ہے، ہم نے ان تمام نکات کو سامنے رکھ کر چھٹی جماعت کے لئے کتاب ”انوار اُردو (6)“ تیار کی ہے۔ اسباق کے مواد، مشقوں اور سرگرمیوں سب کو این سی ایف کی کسوٹی کی روشنی میں اس طرح سے تشکیل دیا گیا ہے کہ بچوں میں نہ صرف زبان کے صحیح معیار کا ذوق پیدا ہو جائے بلکہ اُن کی اخلاقی تعمیر و ذہنی ترتیب کا سامان بھی فراہم ہو جائے۔

ان مقاصد میں کامیابی حاصل کرنے کے لئے درسی کتابوں کے علاوہ اساتذہ کے احساس ذمہ داری اور خلوص کی بے حد ضرورت ہوتی ہے۔ بچوں میں اچھے بُرے کی تمیز پیدا کرنے، صحیح زبان کا بیج بونے اور بڑے ہو کر اچھے شہری بننے کی ترغیب دلانے میں کتابیں اور اساتذہ دونوں اہم رول ادا کرتے ہیں۔ اساتذہ کو ہر قدم پر یہ بات ذہن میں رکھ کر کتابیں پڑھانی ہوتی ہیں کہ خدائے تعالیٰ کی طرف سے ان کے کندھوں پر ڈالی ہوئی نونہالان قوم کی ترتیب کی عظیم ذمہ داری کو نبھانے میں وہ پوری طرح سے کامیاب ہو جائیں۔

ہم ٹیکسٹ بک سوسائٹی، بنگلور، کے اُن تمام اصحاب کے مشکور ہیں جنہوں نے اس کتاب کی ترتیب و تدوین میں وقتاً فوقتاً ہماری رہنمائی کی ہے۔

صدر واران کین

نصابی کمیٹی برائے چھٹی جماعت، زبان سوم

مجلس نظر ثانی برائے نصابی کتاب

صدر مجلس:

پروفیسر برگور راما چندرپا: مجلس نظر ثانی برائے ریاستی نصابی کتاب، کرناٹک ٹیکسٹ بک سوسائٹی (رجسٹر) بنگلور-85

مجلس نظر ثانی

صدر:

ڈاکٹر جہاں آرا بیگم: وظیفہ یاب اردو پروفیسر، 89# کے۔ لیس۔ آر۔ ٹی۔ سی۔ لے آؤٹ، مئی منیپ، میسور۔

اراکن:

- ڈاکٹر انیس صدیقی: لکچرر، نیشنل پی یو کالج، ہفت گنبد، کلبرگی 585104۔
- محترمہ نور نسیم بانو: اردو معلمہ، ہائی فرکیٹڈ مہاراجا گورنمنٹ جونیئر کالج نظر آباد، میسور 010570۔
- محترمہ نور اسماء: اردو معلمہ، (ہائی اسکول سکشن) گورنمنٹ جونیئر کالج، ملولی، ضلع منڈیا۔
- محترمہ لیس۔ اے۔ سوداگر: معاون معلمہ، گورنمنٹ گرلز اردو ہائر پرائمری اسکول، شگاہی، ضلع ہاویری۔
- محترمہ اعجاز احمد۔ ایم۔ مورب: اردو معلمہ، گورنمنٹ اردو ہائی اسکول، ہمکھنڈی، ضلع باگل کوٹ۔
- محترمہ سائرہ بانو: معاون معلمہ گورنمنٹ مسلم ریسڈنٹیل اسکول، سری رنگا پٹن، ضلع منڈیا۔
- محترمہ حبیبہ خانم: معاون معلمہ گورنمنٹ اردو لور پرائمری اسکول، ایم کے۔ محلہ، رام نگر-562159۔
- محترمہ شمع پروین سوداگر: معاون معلمہ گورنمنٹ اردو لور پرائمری اسکول، گاندھی پور ضلع ہاویری 581110۔

اعلیٰ مجلس نظر ثانی

- پروفیسر نور الدین: وظیفہ یاب پروفیسر نمبر 13 / 14، سیکٹر 14، جیون بھیمانگر، بنگلور-560007۔
- پروفیسر محمد اعظم شاہد: پروفیسر گورنمنٹ فرسٹ گریڈ کالج، یلہنکا، بنگلور-560094۔
- میر صلاح کار:
- شری نرمہیا: مینیجنگ ڈائریکٹر کرناٹک ٹیکسٹ سوسائٹی (رجسٹر) بنگلور-85۔
- شریتمتی ناگامنی۔ سی: ڈپٹی ڈائریکٹر، کرناٹک ٹیکسٹ سوسائٹی (رجسٹر) بنگلور-85۔
- پروگرام کوآرڈینیٹر:
- شری پانڈورنگا: سینئر اسسٹنٹ ڈائریکٹر، کرناٹک ٹیکسٹ سوسائٹی (رجسٹر) بنگلور-85۔

ಪರಿಷ್ಕರಣೆ ಕುರಿತು

ಒಂದರಿಂದ ಹತ್ತನೇ ತರಗತಿಯ ಪಠ್ಯಪುಸ್ತಕಗಳ ಬಗ್ಗೆ ಪ್ರಕಟಗೊಂಡ ಸಾರ್ವಜನಿಕ ಅಭಿಪ್ರಾಯಗಳನ್ನು ಗಮನಿಸಿ ಮಾನ್ಯ ಮುಖ್ಯಮಂತ್ರಿಯವರೂ ಅರ್ಥಸಚಿವರೂ ಆಗಿರುವ ಶ್ರೀ ಸಿದ್ದರಾಮಯ್ಯನವರು ತಮ್ಮ ೨೦೧೪-೧೫ ರ ಬಜೆಟ್‌ನಲ್ಲಿ ತಜ್ಞರ ಸಮಿತಿಯನ್ನು ರಚಿಸುವ ಘೋಷಣೆ ಮಾಡಿದರು. ತಜ್ಞರು ಅನುಸರಿಸಬೇಕಾದ ಮೂಲ ಆಶಯವನ್ನು ಹೀಗೆ ಹೇಳಿದರು: “ಪಠ್ಯಪುಸ್ತಕಗಳನ್ನು ಸಾಮಾಜಿಕ ಸಾಮರಸ್ಯ, ನೈತಿಕಮೌಲ್ಯಗಳು, ವ್ಯಕ್ತಿತ್ವವಿಕಸನ, ವೈಜ್ಞಾನಿಕ ಮತ್ತು ವೈಚಾರಿಕ ಮನೋಭಾವ, ಜಾತ್ಯತೀತತೆ ಮತ್ತು ರಾಷ್ಟ್ರೀಯ ಬದ್ಧತೆಗಳಿಗೆ ಅನುವಾಗುವಂತೆ ತಜ್ಞರ ಸಮಿತಿಯನ್ನು ಪುನರ್ ರಚಿಸಲಾಗುವುದು” ಇದು ಬಜೆಟ್ ಭಾಷಣದಲ್ಲಿ ಸಾದರಪಡಿಸಿದ ಆಶಯ.

ಆನಂತರ ಶಿಕ್ಷಣ ಇಲಾಖೆಯು ಒಂದರಿಂದ ಹತ್ತನೇ ತರಗತಿಯವರೆಗಿನ ಪಠ್ಯಪುಸ್ತಕಗಳ ಪರಿಷ್ಕರಣೆಗಾಗಿ ೨೭ ಸಮಿತಿಗಳನ್ನು ರಚಿಸಿ ದಿನಾಂಕ: ೨೪.೧೧.೨೦೧೪ ರಂದು ಆದೇಶಹೊರಡಿಸಿತು. ಈ ಸಮಿತಿಗಳು ವಿಷಯವಾರು ಮತ್ತು ತರಗತಿವಾರು ಮಾನದಂಡಕ್ಕನುಗುಣವಾಗಿ ರಚಿತವಾದವು. ವಿವಿಧ ಪಠ್ಯವಿಷಯಗಳಿಗೆ ಸಂಬಂಧಿಸಿದ ತಜ್ಞರು, ಅಧ್ಯಾಪಕರು ಈ ಸಮಿತಿಗಳಲ್ಲಿದ್ದಾರೆ. ಈಗಾಗಲೇ ಲಿಖಿತವಾಗಿ ಬಂದಿರುವ ಅನೇಕ ಆಕ್ಷೇಪಗಳು ಮತ್ತು ವಿಶ್ಲೇಷಣೆಗಳನ್ನು ಪರಿಶೀಲಿಸಿ, ತಪ್ಪು ಒಪ್ಪುಗಳ ಬಗ್ಗೆ ನಿರ್ಣಯಿಸಿ ಪಠ್ಯಪುಸ್ತಕಗಳನ್ನು ಪರಿಷ್ಕರಿಸುವ ಹೊಣೆಹೊತ್ತ ಈ ಸಮಿತಿಗಳಿಗೆ ‘ಅಗತ್ಯವಿದ್ದಲ್ಲಿ ಪಠ್ಯವಸ್ತುವನ್ನು ಪರಿಷ್ಕರಿಸಿ ನಂತರ ಪಠ್ಯಪುಸ್ತಕಗಳನ್ನು ಪರಿಷ್ಕರಿಸುವ’ ಸ್ವಾತಂತ್ರ್ಯವನ್ನು ೨೪.೧೧.೨೦೧೪ರ ಆದೇಶದಲ್ಲೇ ನೀಡಲಾಗಿತ್ತು. ಆನಂತರ ೧೯.೦೯.೨೦೧೫ ರಂದು ಹೊಸ ಆದೇಶ ಹೊರಡಿಸಿ ‘ಅಗತ್ಯವಿದ್ದಲ್ಲಿ ಪುನರ್ ರಚಿಸುವ’ ಸ್ವಾತಂತ್ರ್ಯವನ್ನು ನೀಡಲಾಯಿತು. ಹೀಗೆ ಸಮಗ್ರ ಪರಿಷ್ಕರಣೆಗೊಂಡ ಪಠ್ಯಪುಸ್ತಕಗಳನ್ನು ೨೦೧೬-೧೭ ರ ಬದಲು ೨೦೧೭-೧೮ನೇ ಶೈಕ್ಷಣಿಕ ವರ್ಷದಲ್ಲಿ ಜಾರಿಗೊಳಿಸಲಾಗುವುದೆಂದು ಇದೇ ಆದೇಶದಲ್ಲಿ ತಿಳಿಸಲಾಯಿತು.

ಅನೇಕ ವ್ಯಕ್ತಿಗಳೂ ಸಂಘಟನೆಗಳೂ ಸ್ವಯಂಪ್ರೇರಿತರಾಗಿ ಪಠ್ಯಪುಸ್ತಕಗಳ ಮಾಹಿತಿದೋಷ, ಆಶಯದೋಷಗಳನ್ನು ಪಟ್ಟಿಮಾಡಿ ಶಿಕ್ಷಣ ಸಚಿವರಿಗೆ, ಪಠ್ಯಪುಸ್ತಕ ಸಂಘಕ್ಕೆ ಕಳುಹಿಸಿದ್ದರು. ಅವುಗಳ ಪರಿಶೀಲನೆಮಾಡಿದ್ದಲ್ಲದೆ, ಸಮಿತಿಗಳಾಚೆಗೆ ಅನೇಕ ಸಂವಾದಗಳನ್ನು ಏರ್ಪಡಿಸಿ ವಿಚಾರ ವಿನಿಮಯ ಮಾಡಿಕೊಂಡಿದ್ದೇವೆ, ಪ್ರಾಥಮಿಕ ಮತ್ತು ಪ್ರೌಢಶಾಲಾ ಅಧ್ಯಾಪಕರ ಸಂಘಗಳ ಜೊತೆ ಚರ್ಚಿಸಿದ್ದಲ್ಲದೆ ಪ್ರಶ್ನಾವಳಿ ಸಿದ್ಧಪಡಿಸಿ ಅಧ್ಯಾಪಕರಿಗೆ ಕಳಿಸಿ ಅಭಿಪ್ರಾಯಗಳನ್ನು ಸಂಗ್ರಹಿಸಲಾಗಿದೆ. ಅಧ್ಯಾಪಕರು, ವಿಷಯಪರಿವೀಕ್ಷಕರು ಮತ್ತು ಡಯಟ್ ಪ್ರಾಂಶುಪಾಲರ ಪ್ರತ್ಯೇಕ ಸಭೆಗಳನ್ನು ನಡೆಸಿ ವಿಶ್ಲೇಷಣಾತ್ಮಕ ಅಭಿಮತಗಳನ್ನು ಪಡೆಯಲಾಗಿದೆ. ವಿಜ್ಞಾನ, ಸಮಾಜವಿಜ್ಞಾನ, ಗಣಿತ, ಭಾಷೆ ಸಾಹಿತ್ಯಗಳಿಗೆ ಸಂಬಂಧಿಸಿದ ತಜ್ಞರಿಗೆ ಮೊದಲೇ ಪಠ್ಯಪುಸ್ತಕಗಳನ್ನು ಕಳುಹಿಸಿ ಆನಂತರ ಸಭೆ ನಡೆಸಿ ಚರ್ಚಿಸಲಾಗಿದೆ. ಮಹಿಳಾ ಸಂಘಟನೆ ಹಾಗೂ ವಿಜ್ಞಾನ ಸಂಬಂಧಿ ಸಂಸ್ಥೆಗಳನ್ನು ಆಹ್ವಾನಿಸಿ ಚಿಂತನೆ ನಡೆಸಲಾಗಿದೆ. ಹೀಗೆ ಎಲ್ಲಾ ಮೂಲಗಳಿಂದ ಪಡೆದ ಅರಿವಿನ ಆಧಾರದ ಮೇಲೆ ಪಠ್ಯಪುಸ್ತಕಗಳನ್ನು ಅಗತ್ಯವಿದ್ದಕಡೆ ಪರಿಷ್ಕರಿಸಲಾಗಿದೆ.

ಬಹುಮುಖ್ಯವಾದ ಇನ್ನೊಂದು ಸಂಗತಿಯನ್ನು ಇಲ್ಲಿ ಹೇಳಬೇಕು. ಕೇಂದ್ರೀಯ ಶಾಲಾ (ಎನ್.ಸಿ.ಇ.ಆರ್.ಟಿ) ಪಠ್ಯಪುಸ್ತಕಗಳ ಜೊತೆ ರಾಜ್ಯದ ಪಠ್ಯಪುಸ್ತಕಗಳನ್ನು ತೌಲಿಕವಾಗಿ ಅಧ್ಯಯನ ಮಾಡಿ ಸಲಹೆಗಳನ್ನು ನೀಡಲು ವಿಜ್ಞಾನ, ಗಣಿತ ಮತ್ತು ಸಮಾಜವಿಜ್ಞಾನಕ್ಕೆ ಸಂಬಂಧಿಸಿದಂತೆ ತಜ್ಞರ ಮೂರು

ಸಮಿತಿಗಳನ್ನು ರಚಿಸಲಾಯಿತು. ಈ ಸಮಿತಿಗಳು ನೀಡಿದ ತೌಲಿಕ ವಿಶ್ಲೇಷಣೆ ಮತ್ತು ಸಲಹೆಗಳನ್ನು ಆಧರಿಸಿ ರಾಜ್ಯ ಪಠ್ಯಪುಸ್ತಕಗಳ ಗುಣಮಟ್ಟವನ್ನು ಹೆಚ್ಚಿಸಲಾಗಿದೆ. ಕೇಂದ್ರೀಯ ಶಾಲಾ ಪಠ್ಯಪುಸ್ತಕಗಳಿಗಿಂತ ನಮ್ಮ ರಾಜ್ಯದ ಪಠ್ಯಪುಸ್ತಕಗಳ ಗುಣಮಟ್ಟ ಕಡಿಮೆಯಾಗದಂತೆ ಕಾಯ್ದುಕೊಳ್ಳಲಾಗಿದೆ. ಜೊತೆಗೆ ಆಂಧ್ರ, ತಮಿಳುನಾಡು, ಮಹಾರಾಷ್ಟ್ರ ರಾಜ್ಯಗಳ ಪಠ್ಯಪುಸ್ತಕಗಳ ಜೊತೆ ನಮ್ಮ ಪಠ್ಯಪುಸ್ತಕಗಳನ್ನು ಪರಿಶೀಲಿಸಲಾಗಿದೆ.

ಇನ್ನೊಂದು ಸ್ಪಷ್ಟನೆಯನ್ನು ನೀಡಲು ಬಯಸುತ್ತೇನೆ. ನಮ್ಮ ಸಮಿತಿಗಳು ಮಾಡಿರುವುದು ಪರಿಷ್ಕರಣೆಯೇ ಹೊರತು ಪಠ್ಯಪುಸ್ತಕಗಳ ಸಮಗ್ರ ರಚನೆಯಲ್ಲ. ಆದ್ದರಿಂದ ಈಗಾಗಲೇ ರಚಿತವಾಗಿರುವ ಪಠ್ಯಪುಸ್ತಕಗಳ ಸ್ವರೂಪಕ್ಕೆ ಎಲ್ಲಿಯೂ ಧಕ್ಕೆಯುಂಟುಮಾಡಿಲ್ಲ. ಲಿಂಗತ್ವ ಸಮಾನತೆ, ಪ್ರಾದೇಶಿಕ ಪ್ರಾತಿನಿಧ್ಯ, ರಾಷ್ಟ್ರೀಯ ಸಮಗ್ರತೆ, ಸಮಾನತೆ, ಸಾಮಾಜಿಕ ಸಾಮರಸ್ಯಗಳ ಹಿನ್ನೆಲೆಯಲ್ಲಿ ಕೆಲವು ಪರಿಷ್ಕರಣೆಗಳು ನಡೆದಿವೆ. ಹೀಗೆ ಪರಿಷ್ಕರಿಸುವಾಗ ರಾಷ್ಟ್ರೀಯ ಪಠ್ಯಕ್ರಮ ಚೌಕಟ್ಟು ಮತ್ತು ರಾಜ್ಯ ಪಠ್ಯಕ್ರಮ ಚೌಕಟ್ಟುಗಳನ್ನು ಮೀರಿಲ್ಲವೆಂದು ತಿಳಿಸಬಯಸುತ್ತೇನೆ: ಜೊತೆಗೆ ನಮ್ಮ ಸಂವಿಧಾನದ ಆಶಯಗಳನ್ನು ಅನುಸರಿಸಲಾಗಿದೆ. ಸಮಿತಿಗಳು ಮಾಡಿದ ಪರಿಷ್ಕರಣೆಯನ್ನು ಮತ್ತೊಮ್ಮೆ ಪರಿಶೀಲಿಸಲು ವಿಷಯವಾರು ಉನ್ನತ ಪರಿಶೀಲನ ಸಮಿತಿಗಳನ್ನು ರಚಿಸಿ ಅಭಿಪ್ರಾಯ ಪಡೆದು ಅಳವಡಿಸಲಾಗಿದೆ.

ಹೀಗೆ ಕ್ರಮಬದ್ಧವಾಗಿ ನಡೆದ ಕೆಲಸಕ್ಕೆ ತಮ್ಮನ್ನು ತಾವು ಸಂಪೂರ್ಣ ತೊಡಗಿಸಿಕೊಂಡ ೨೭ ಸಮಿತಿಗಳ ಅಧ್ಯಕ್ಷರು ಮತ್ತು ಸದಸ್ಯರನ್ನು ಹಾಗೂ ಉನ್ನತ ಪರಿಶೀಲನಾ ಸಮಿತಿಯ ಸಮಸ್ತರನ್ನು ಕೃತಜ್ಞತೆಯಿಂದ ನೆನೆಯುತ್ತೇವೆ. ಅಂತೆಯೇ ಸಮಿತಿಗಳ ಕೆಲಸ ಸುಗಮವಾಗಿ ನಡೆಯುವಂತೆ ವ್ಯವಸ್ಥೆಮಾಡಲು ಕಾರ್ಯಕ್ರಮ ಅಧಿಕಾರಿಗಳಾಗಿ ನಿಷ್ಠೆಯಿಂದ ದುಡಿದ ಪಠ್ಯಪುಸ್ತಕ ಸಂಘದ ಎಲ್ಲಾ ಅಧಿಕಾರಿಗಳನ್ನೂ ನೆನೆಯುತ್ತೇವೆ. ಸಹಕರಿಸಿದ ಸಿಬ್ಬಂದಿಗೂ ನಮ್ಮ ವಂದನೆಗಳು. ಅಭಿಪ್ರಾಯ ನೀಡಿ ಸಹಕರಿಸಿದ ಸರ್ವ ಸಂಘಟನೆಗಳು ಮತ್ತು ತಜ್ಞರಿಗೆ ಧನ್ಯವಾದಗಳು.

(ನರಸಿಂಹಯ್ಯ)

ವ್ಯವಸ್ಥಾಪಕ ನಿರ್ದೇಶಕರು
ಕರ್ನಾಟಕ ಪಠ್ಯಪುಸ್ತಕ ಸಂಘ (ರಿ)
ಬೆಂಗಳೂರು-೮೫

(ಪ್ರೊ. ಬರಗೂರು ರಾಮಚಂದ್ರಪ್ಪ)

ಸರ್ವಾಧ್ಯಕ್ಷರು
ರಾಜ್ಯ ಪಠ್ಯಪುಸ್ತಕ ಪರಿಷ್ಕರಣಾ ಸಮಿತಿ
ಕರ್ನಾಟಕ ಪಠ್ಯಪುಸ್ತಕ ಸಂಘ (ರಿ)
ಬೆಂಗಳೂರು-೮೫

فہرست

صفحہ نمبر	مصنف	صنف	عنوان	نمبر شمار	اکائی
01	نصابی کمیٹی	حروف	حروف تہجی: تصاویر، اشکال اور مشقیں	1	I
35	تبارک علی صدیقی	نظم	حمد	2	II
39	نصابی کمیٹی	نثر	ہمارا گائوں	3	
45	طالب حسین طالب	نظم	میں مدرسے چلا ہوں	4	III
48	نصابی کمیٹی	نثر	خلیفہ اول کی سادگی	5	
52	انور برہان پوری	نظم	میری آرزو	6	IV
56	نصابی کمیٹی	نثر	ہماری سیر	7	
60	ماخوذ	نثر	برائی سے بھلائی کا سبق	8	V
63	ماخوذ	تصویری خاکہ	ہمارے مہمان	9	
65	نصابی کمیٹی	اعداد	گنتی	10	VI
68	ماخوذ	تصویری مشق	راستہ تلاش کیجئے	11	
69	نصابی کمیٹی		ذخیرۃ الفاظ		
71	حافظ کرنامی	نظم	نعت	12	VII
75	ماخوذ	نثر	ہم اور ہمارا دل	13	
79	نصابی کمیٹی	نثر	حضرت خواجہ بندہ نواز گیسو درازؒ	14	VIII
84	شوکت پردیسی	نظم	سچ کی عزت	15	
88	نصابی کمیٹی	نثر	اشیاء	16	IX
92	ماخوذ	نثر	پیارے نبیؐ اور بڑھیا	17	
95	رفیق کلاب	نظم	میٹروریل	18	X
99	نصابی کمیٹی	نثر	راہنما تھ ٹیگور	19	
102	نصابی کمیٹی	نثر	پالتو جانور	20	XI
107	ماخوذ	تصویری کہانی	جیسے کوتینسا	21	
108	ماخوذ	تصویری کہانی	ٹوپی والا بندر	22	XII
109	ماخوذ	تصویری کہانی	انگور کھٹے ہوتے ہیں		
110	نصابی کمیٹی		ذخیرۃ الفاظ		

حروفِ تہجی

اس سبق میں سب سے پہلے حروفِ تہجی کی مکمل تختی پیش کی گئی ہے۔ پھر زبر، زیر اور پیش کی آوازوں کے ساتھ حروفِ تہجی کو پیش کیا گیا ہے۔
اس کے بعد ”الف“ کے تحت آنے والے صفحات میں تصویروں کے ساتھ ”ا“ سے ”ے“ تک حروفِ تہجی استعمال کئے گئے ہیں۔
حروفِ تہجی کو تصویروں کے ساتھ پیش کرتے ہوئے ”ب“ کے تحت آنے والے صفحات میں ان حروف کو لکھنے کی مشق دی گئی ہے۔

آخر میں ”تجرباتی مشقیں“ کے عنوان سے دو تاپانچ حرفی الفاظ پڑھنے اور لکھنے کی مشقیں دی گئی ہیں۔ پھر ایک اور تجرباتی مشق کے ذریعہ طلباء کو حروفِ تہجی ذہن نشین کرانے کی کوشش کی گئی ہے۔

• حروفِ تہجی کی مکمل تختی ترتیب سے پڑھائیے:

ا	ب	پ	ت	ٹ	ث
ج	چ	ح	خ		
د	ڈ	ذ			
ر	ڑ	ز	ژ		
س	ش	ص	ض		
ط	ظ	ع	غ		
ف	ق	ک	گ	ل	
م	ن	و	ہ	ء	ی
اے	بھ	پھ	تھ	ٹھ	جھ
چھ	دھ	ڈھ	ڑھ	کھ	گھ

حرکات کے ساتھ حروفِ تہجی پڑھائیے:
زیر (ـِ) کے ساتھ:

اَ	بَ	پَ	تَ	ٹَ	ثَ	جَ	چَ
حَ	خَ	دَ	ذَ	رَ	زَ	سَ	شَ
غَ	فَ	قَ	کَ	گَ	لَ	مَ	نَ
وَ	ہَ	یَ	کے				

زیر (ـِ) کے ساتھ:

اِ	بِ	پِ	تِ	ٹِ	ثِ	جِ	چِ
حِ	خِ	دِ	ذِ	رِ	زِ	سِ	شِ
غِ	فِ	قِ	کِ	گِ	لِ	مِ	نِ
وِ	ہِ	یِ	کے				


پیش (ـِ) کے ساتھ:

اُ	بُ	پُ	تُ	ٹُ	ثُ	جُ	چُ
حُ	خُ	دُ	ذُ	رُ	زُ	سُ	شُ
غُ	فُ	قُ	کُ	گُ	لُ	مُ	نُ
وُ	ہُ	یُ	کے				



الف

	
<p>ا + ن + گ + و + ر = انگور</p>	<p>ا + ن + ا + ر = انار</p>
	
<p>ب + ا + گ + ن = بیگن</p>	<p>ب + ل + ل + ی = بلی</p>
	
<p>پ + ت + ن + گ = پتنگ</p>	<p>پ + ہ + ا + ٹ = پہاڑ</p>
	
<p>ت + ت + ل + ی = تتلی</p>	<p>ت + ا + ج = تاج</p>

الف

	
ٹ + و + ک + ر + ی = ٹوکرے	ٹ + ٹ + و = ٹوٹو
	
ٹ + م + ر = ٹمر	ٹ + م + ر = ٹمر
	
ج + ہ + ا + ز = جہاز	ج + ی + پ = چیپ
	
ج + ر + ا + غ = چراغ	ج + ا + ن + د = چاند

الف

	
ح ح + ر + م = حرم	ح ح + ن + ا = حنا
	
خ خ + ر + گ + د + ش = خرگوش	خ خ + ب + و + ز + ه = خربوزه
	
د د + ر + ز + ی = درزی	د د + ا + ن + ت = دانت
	
ڈ ڈ + ا + ک + ی + ه = ڈاکیہ	ڈ ڈ + ف + ل + ی = ڈفلی

ب حروف لکھنے کی مشق

کالم 1 میں نقطہ دار خاکوں کے اندر پینسل پھیر کر 2 میں نقطوں پر پینسل پھیر کر
حروف لکھئے۔ کالم 3 اور کالم 4 میں خود سے حروف لکھئے۔

حروف	کالم 1	کالم 2	کالم 3	کالم 4
مثال: ت				
ا				
آ				
ب				









ب حروف لکھنے کی مشق

کالم 1 میں نقطہ دار خاکوں کے اندر پینسل پھیر کر اور کالم 2 میں نقطوں پر پینسل پھیر کر حروف لکھئے۔ کالم 3 اور کالم 4 میں خود سے حروف لکھئے۔

حروف	کالم 1	کالم 2	کالم 3	کالم 4
ب				
ط				
ث				
پ				

ب حروف لکھنے کی مشق

کالم 1 میں نقطہ دار خاکوں کے اندر پینسل پھیر کر 2 میں نقطوں پر پینسل پھیر کر
حروف لکھئے۔ کالم 3 اور کالم 4 میں خود سے حروف لکھئے۔









حروف	کالم 1	کالم 2	کالم 3	کالم 4
ج				
چ				
ح				
خ				

ب حروف لکھنے کی مشق


کالم 1 میں نقطہ دار خاکوں کے اندر پینسل پھیر کر 2 میں نقطوں پر پینسل پھیر کر حروف لکھئے۔ کالم 3 اور کالم 4 میں خود سے حروف لکھئے۔

حروف	کالم 1	کالم 2	کالم 3	کالم 4
ب				
پ				
ت				
ٹ				

الف

	
ذ + خ + ی + ر + ہ = ذخیرہ	ذ + ک + ر = ذکر
	
ر + ا + ک + ت = راکٹ	ر + ل + ے = ریل
	
س + ر + ک = سڑک	د + و + ر = دوڑ
	
ز + ن + ج + ی + ر = زنجیر	ز + ا + ف + ہ = زرافہ
















الف

	
ا + ث + د + ا = اژدها ث	ا + ل + ه = ثاله ث
	
س + و + ر + ج = سورج س	س + ب + ب = سیب س
	
ش + ل + ج + م = شلجم ش	ش + ب + ر = شیر ش
	
ص + ر + ا + ح + ی = صراحی ص	ص + ا + ب + ن = صابُن ص

الف

$4 \times 5 = 20$	
<p>ض ض + ر + ب = ضرب</p>	<p>ض ض + ع + ی + ف = ضعیف</p>
	
<p>ط ط + ش + ت + ر + ی = طشتری</p>	<p>ط ط + و + ط + ا = طوطا</p>
	
<p>ظ ظ + ر + و + ف = ظروف</p>	<p>ظ ظ + ر + ی + ف = ظریف</p>
	
<p>ع ع + و + ر + ت = عورت</p>	<p>ع ع + ن + ک = عینک</p>

الف

	
غُ + ن + چ + ہ = غنچہ 	غُ + ب + ا + ر + ہ = غبارہ 
	
ف + و + و + ا + ر + ہ = فوارہ 	ف + و + ن = فون 
	
ق + ن + چ + ی = قینچی 	ق + ل + م = قلم 
	
ک + م + پ + ے + و + ث + ر = کمپیوٹر 	کُ + ر + س + ی = کرسی 

ب حروف لکھنے کی مشق

کالم 1 میں نقطہ دار خاکوں کے اندر پینسل پھیر کر 2 میں نقطوں پر پینسل پھیر کر حروف لکھئے۔ کالم 3 اور کالم 4 میں خود سے حروف لکھئے۔

حروف	کالم 1	کالم 2	کالم 3	کالم 4
ز				
پ				
ط				
ز				

ب حروف لکھنے کی مشق

کالم 1 میں نقطہ دار خاکوں کے اندر پینسل پھیر کر اور کالم 2 میں نقطوں پر پینسل پھیر کر حروف لکھئے۔ کالم 3 اور کالم 4 میں خود سے حروف لکھئے۔

حروف	کالم 1	کالم 2	کالم 3	کالم 4
ز				
س				
ش				
ص				

ب حروف لکھنے کی مشق

کالم 1 میں نقطہ دار خاکوں کے اندر پینسل پھیر کر اور کالم 2 میں نقطوں پر پینسل پھیر کر حروف لکھئے۔ کالم 3 اور کالم 4 میں خود سے حروف لکھئے۔

حروف	کالم 1	کالم 2	کالم 3	کالم 4
ض				
ط				
ظ				
ع				

ب حروف لکھنے کی مشق









کالم 1 میں نقطہ دار خاکوں کے اندر پینسل پھیر کر اور کالم 2 میں نقطوں پر پینسل پھیر کر حروف لکھئے۔ کالم 3 اور کالم 4 میں خود سے حروف لکھئے۔

حروف	کالم 1	کالم 2	کالم 3	کالم 4
غ				
ف				
ق				
ک				

الف

	
گُ + ل + ا + ب = گلاب 	گ + ا + ء + ے = گائے 
	
ل + ا + ر + ی = لاری 	ل + ا + ٹ + و = لٹو 
	
م + چھ + ل + ی = مچھلی 	م + ا + ن + ے = مینا 
	
ن + ا + ر + ن + گ + ی = نارنگی 	ن + ا + ر + ی + ل = ناریل 

الف

	
و + ر + ز + ش = ورزش	و + ک + ی + ل = وکیل
	
ہ + ا + تھ = ہاتھ	ہ + د + د + د + د = ہڈی
	
ی + ن + د + ی = ندی	ع + ن + ا + ع + و = ناؤ
	
ے + ک + ک + ہ = یکہ	ے + ا + ک = پاک

ب حروف لکھنے کی مشق

کالم 1 میں نقطہ دار خاکوں کے اندر پینسل پھیر کر اور کالم 2 میں نقطوں پر پینسل پھیر کر حروف لکھئے۔ کالم 3 اور کالم 4 میں خود سے حروف لکھئے۔

حروف	کالم 1	کالم 2	کالم 3	کالم 4
گ				
ل				
م				
ن				
و				
ہ				

ب حروف لکھنے کی مشق

کالم 1 میں نقطہ دار خاکوں کے اندر پنسل پھیر کر اور کالم 2 میں نقطوں پر پنسل پھیر کر حروف لکھئے۔ کالم 3 اور کالم 4 میں خود سے حروف لکھئے۔

حروف	کالم 1	کالم 2	کالم 3	کالم 4
ع				
ی				
پ				

تجرباتی مشق

1 سے 17 تک لکیر کی مدد سے نقطوں کو سلسلہ وار جوڑ کر دو چشمی ”ھ“ لکھنے کی مشق کیجئے۔ اس کے بعد اگلے صفحے کے پورے حروف اسی طرح لکھئے۔



ب حروف لکھنے کی مشق

کالم 1 میں نقطہ دار خاکوں کے اندر پینسل پھیر کر اور کالم 2 میں نقطوں پر پینسل پھیر کر حروف لکھئے۔ کالم 3 اور کالم 4 میں خود سے حروف لکھئے۔

حروف	کالم 1	کالم 2	کالم 3	کالم 4
ب				
پ				
ت				
ٹ				
ج				
چ				
د				

ب حروف لکھنے کی مشق

کالم 1 میں نقطہ دار خاکوں کے اندر پینسل پھیر کر اور کالم 2 میں نقطوں پر پینسل پھیر کر حروف لکھئے۔ کالم 3 اور کالم 4 میں خود سے حروف لکھئے۔

حروف	کالم 1	کالم 2	کالم 3	کالم 4
ٹ				
ر				
ک				
گ				



تجرباتی مشقیں

مشق 1- نیچے دیئے ہوئے الفاظ پڑھئے اور لکھئے۔

	وہ		اک		آ
	تم		سب		آپ
	ماہ		اٹل		آج
	مہر		نام		آٹا
	حمد		پیام		آنکھ
	مرکز		نظام		آجا
	توحید		گوئی		شاعر
	اظہار		آزاد		ناقوس

مشق: 2

نیچے دیئے ہوئے الفاظ پڑھئے اور لکھئے۔

	کے		کا		بے
	کی		کل		تے
	کر		کلی		میں
	کرتی		جگہ		رہی
	اپنے		کلام		تیری
	اپنی		چٹک		تیرا
	چڑیاں		کلیاں		تیسرا
	درختوں		گھولتی		اذان

مشق: 3

نیچے دیئے ہوئے الفاظ پڑھئے اور لکھئے۔

	جھک		یہ		ہر
	گل		چہ		ہے
	گلی		وجہ		ہیں
	چمن		چہک		ہوا
	لیتی		نہیں		لائے
	ہوتی		ٹھنڈی		انجم
	صدائیں		احترام		احرام
	پیشوں		بھینس		کمہار

مشق: 4

نیچے دیئے ہوئے الفاظ پڑھئے اور لکھئے۔

	تم		ہم		سو
	قفل		عقل		فق
	شوق		شاخ		فرق
	علم		غور		فرض
	اعظم		طالب		افضل
	بھرنے		محمد		دوست
	تعلیم		سہارا		دوستی
	کھیتوں		مصروف		گوالے

مشق: 5

ان جملوں کو پڑھئے اور خالی جگہ میں لکھئے۔

1	یہ چمن ہے ۔	2	یہاں قسم قسم کے پھول ہیں۔
3	بچہ اسکول میں ہے ۔	4	لڑکے میدان میں ہیں ۔
5	لڑکی کھانا پکا رہی ہے ۔	6	نانا صاحب وضو کر رہے ہیں۔
7	دادی امی نماز پڑھ رہی ہیں ۔	8	آج موسم بہت اچھا ہے ۔
9	کل بہت بارش ہو رہی تھی ۔	10	چاند چمک رہا ہے ۔
11	میرا ملک ہندوستان ہے۔	12	صبح ہوگئی ، دھوپ نکل آئی۔

13	پرندے نغمے گا رہے ہیں ۔	14	سہیل دفتر جانے کی تیاری کر رہا ہے۔
15	عورت نے ترکاری خریدی ہے۔	16	بچے خوشی سے اسکول جا رہے ہیں۔
17	مجھے اسکول بہت پسند ہے۔	18	میں خوب پڑھتا لکھتا ہوں ۔
19	اسکول کے راستے میں کھیت ہیں۔	20	کھیتوں میں فصلیں اُگائی جاتی ہیں۔
21	کل جمعہ کا دن تھا، آج ہفتہ ہے۔	22	اسکول ہمارے گھر سے قریب ہے۔
23	ہر ہفتہ گاؤں میں بازار لگتا ہے۔	24	بچی کو بکریاں بہت پسند ہیں۔

مشق: 6

خالی خانوں میں صحیح حرف بھرتی کر کے حروف تہجی کی لڑی مکمل کیجئے۔

	ث		ت			ا
ذ	ڈ		خ	ح		
		س			ٹ	
	غ	ع		ط		ص
		ل	گ			
		ی	ء		و	

مشق: 7

حروف کو اُن سے شروع ہونے والے لفظ کے ساتھ جوڑیئے۔

مثال: ا ————— انار

ٹولی ت

تولیہ و

سوال ن

دور س

ندی ٹ

مشق: 8

ان حروف سے شروع ہونے والی سواریوں کے نام لکھئے۔

<input type="text"/>	ل	<input type="text"/>	ر
<input type="text"/>	ج	<input type="text"/>	ک
<input type="text"/>	آ	<input type="text"/>	ت
<input type="text"/>	ہ	<input type="text"/>	ب

مشق: 9

نیچے لکھے ہوئے ہر لفظ کا دوسرا حرف اس کے مقابل خانے میں لکھئے۔

<input type="text"/>	ا	مثال:	جال
<input type="text"/>			لڑکی
<input type="text"/>			چوہا
<input type="text"/>			کپڑا
<input type="text"/>			زروی
<input type="text"/>			گلاب
<input type="text"/>			شیر

تجرباتی مشق

نقٹوں کو حروفِ تہجی کے اعتبار سے جوڑ کر دیکھئے کہ کس کی تصویر بنتی ہے؟



★ ★ ★

نصابی کمیٹی

سبق-2

اکائی: II

حمد



کلیاں چٹک چٹک کر لیتی ہیں نام تیرا
 ٹھنڈی ہوا کے جھونکے لائے پیام تیرا
 پھولوں بھرے چمن میں چڑیاں چہک چہک کر
 کرتی ہیں حمد تیری ، لیتی ہیں نام تیرا
 مرکز پہ اپنے قائم ہیں مہر و ماہ و انجم
 اپنی جگہ اٹل ہے ہر اک نظام تیرا
 بے وجہ خم نہیں ہیں ، خورشید کی شعاعیں
 جھک جھک کے کر رہی ہیں ، یہ احترام تیرا
 تکبیر کی صدا میں ، گونجی ہوئی ہیں ہر سو
 توحید کا ہے نغمہ ، یہ سب کلام تیرا

نوٹ: ”حمد“ اُس نظم کو کہا جاتا ہے جس میں اللہ کی تعریف بیان کی گئی ہو۔
 تبارک علی صدیقی

1- پڑھئے اور معنی یاد کیجئے۔

چٹکنا	=	کھلنا، پھول بننا	خم ہونا	=	جھکنا
چھکنا	=	پرندوں کا خوشی سے	گونج	=	آواز کی گردش
آوازیں نکالنا	=	احترام	عزت	=	
حمد	=	تکبیر	اللہ اکبر کہنا	=	
مہر	=	سورج	ماہ	=	چاند
صدائیں	=	آوازیں	اٹل	=	ہمیشہ قائم رہنے والا
توحید	=	ایک خدا کو ماننا	انجم	=	تارے
سُو	=	جانب، طرف	نغمہ	=	گیت، راگ
خورشید	=	سورج		=	

II. جواب سوچیے اور لکھئے۔

- 1- حمد کسے کہتے ہیں؟
- 2- کلیاں چٹک چٹک کر کس کا نام لیتی ہیں؟
- 3- کون چھک چھک کر اللہ کا نام لیتی ہیں؟
- 4- اپنی جگہ کیا اٹل ہے؟
- 5- سورج کی شعاعیں اللہ کا احترام کس طرح کرتی ہیں؟
- 6- ہر سو کیا گونج رہی ہیں؟

III. مناسب الفاظ چُن کر مصرعے مکمل کیجئے۔

حمد صدائیں احترام

جھونکے قائم

- 1- ٹھنڈی ہوا کے _____ لائے پیام تیرا
- 2- کرتی ہیں _____ تیری لیتی ہیں نام تیرا
- 3- مرکز پہ اپنے _____ ہیں مہر و ماہ و انجم
- 4- جھک جھک کے کر رہی ہیں یہ _____ تیرا
- 5- تکبیر کی _____ گونجی ہوئی ہیں ہر سُو

IV. قواعد : ان الفاظ کے واحد لکھئے۔

واحد				
جمع	کلیاں	چڑیاں	شعاعیں	صدائیں

V. مثال کے مطابق کوئی دو ہم آواز الفاظ لکھئے۔

مثال: لیتی = دیتی ، کہتی
 ☆ نام = _____ ، _____
 ☆ صدائیں = _____ ، _____
 ☆ کلام = _____ ، _____

VI. مثال کے مطابق جدول میں دائیں سے بائیں سے حرفی الفاظ تلاش کر کے ان کے اطراف دائرہ بنائیے اور انہیں علیحدہ سے لکھئے۔

مثال: =	ص	بچ	م	ن	ب	= چمن
-1	ہ	و	ا	ت	ک	= _____
-2	ط	ح	م	د	ش	= _____
-3	غ	ی	م	ا	ہ	= _____
-4	ا	ٹ	ل	ب	گ	= _____

عملی کام:

مختلف شعراء کی حمدیں اکٹھا کر کے اپنی بیاض میں لکھئے۔




ہمارا گاؤں

یہ ہمارا گاؤں ہے۔ ہمارے گاؤں میں کئی قدرتی مناظر دیکھنے کو ملتے ہیں۔ گاؤں کے اطراف کھیت کھلیان، تالاب، ندی، نالے اور جنگل ہیں۔ گاؤں میں کہیں کچے گھر ہیں تو کہیں گھاس پھوس کی جھونپڑیاں ہیں۔ ہر گھر کے آگن میں پیڑ پودے لگے ہیں۔ گاؤں میں مسجد بھی ہے اور مندر بھی۔


صبح کا منظر بہت سُہانا ہوتا ہے۔ صبح سویرے مسجد کی اذان کانوں میں رس گھولتی ہے۔ مندر میں بجنے والی گھنٹیوں کی آواز فضاء میں گونجتی ہے۔ درختوں سے چڑیوں کی چچہاہٹ، کوؤں کی کانیں کانیں، کوئل کی کوکو، طوطوں کی ٹیٹیں اور کبوتروں کی غرغروں سنائی دیتی ہے۔ ٹھنڈی ہوا کے جھونکے ان آوازوں کے ساتھ مل کر ماحول کو خوشگوار بناتے ہیں۔



سورج نکلنے سے پہلے ہی کسان اپنے کھیتوں کی طرف چل پڑتے ہیں۔ دوسرے پیشوں والے بھی اپنے اپنے کاموں میں جُٹ جاتے ہیں۔ گھارمٹی کے برتن بناتے ہیں،



بڑھی میز اور گرسی بناتے ہیں، لوہار اوزار بناتے ہیں، سنازیورات بناتے ہیں اور جلا ہے کپڑے سیتے ہیں اور گوالے دودھ دوہنے اور دہی، مکھن، گھی اور چھاچھ بنانے میں مصروف نظر آتے ہیں۔



گاؤں کے قریب ندی بہتی ہے۔ یہاں گاؤں والے کپڑے دھوتے ہیں۔ اسی سے بیل، بکری، بھینس وغیرہ پانی پیتے ہیں۔ گاؤں والے کنویں سے پانی بھرتے ہیں اور اسے پکانے اور پینے کے لئے استعمال کرتے ہیں۔



شام ہوتے ہی سب اپنے اپنے کاموں سے فارغ ہو کر اپنے گھروں کو لوٹ آتے ہیں۔ تالاب اور ندی نالوں سے مینڈکوں کے ٹرانے کی آوازیں آتی ہیں۔



ہر ہفتہ گاؤں میں بازار لگتا ہے۔ یہاں سے لوگ اپنی ضرورت کی چیزیں خریدتے ہیں ہمارے گاؤں میں سبھی لوگ مل جل کر رہتے ہیں۔ غم کا موقع ہو یا خوشی کا، سب ایک دوسرے کی مدد کرتے ہیں۔ اس طرح ہمارا گاؤں قومی یکجہتی کی اچھی مثال ہے۔

نصابی کمیٹی

★ ★ ★

1. پڑھئے اور معنی یاد کیجئے۔

مناظر = منظر کی جمع

فضا = کیفیت

چچہاہٹ = پرندوں کی آواز

مصروف = کام میں لگے ہوئے

مویشتی = جانور

سہانا = دلکش

II. جواب سوچیے اور لکھئے۔

- 1- قدرتی مناظر کہاں دیکھنے کو ملتے ہیں؟
- 2- گاؤں کے اطراف کیا کیا ہے؟
- 3- کسان اپنے کھیتوں کی طرف کب چل پڑتے ہیں؟
- 4- گاؤں والے پینے اور پکانے کے لئے کونسا پانی استعمال کرتے ہیں؟
- 5- گاؤں میں بازار کب لگتا ہے؟
- 6- گاؤں میں صبح کا منظر کیسا ہوتا ہے اپنے الفاظ میں لکھئے۔

III. ان پیشہ وروں کے نام لکھئے۔

- ☆ مٹی کے برتن بنانے والا = _____
- ☆ اوزار بنانے والا = _____
- ☆ زیورات بنانے والا = _____
- ☆ کپڑے بننے والا = _____
- ☆ کپڑے سینے والا = _____

IV. کالم الف میں پرندوں کے نام اور کالم ب میں اُن کی آوازیں دی گئی ہیں انہیں جوڑیے۔

الف	ب
1- چڑیا	1- غم غموں
2- کوا	2- ٹیٹیں
3- کونل	3- چوں چوں
4- طوطا	4- کوکو
5- کبوتر	5- کانیں کانیں

V. ان الفاظ کو اپنے جملوں میں استعمال کیجئے۔

- 1- اطراف : _____
- 2- جنگل : _____
- 3- خوبصورت : _____
- 4- گاؤں : _____
- 5- بازار : _____

VI. مثال کے مطابق الفاظ کا پہلا حرف تبدیل کر کے نئے الفاظ بنائیے۔

- مثالَ مور = شور ، ڈور ، چور
- 1- نہر = _____ ، _____ ، _____
- 2- جان = _____ ، _____ ، _____
- 3- دال = _____ ، _____ ، _____
- 4- کام = _____ ، _____ ، _____
- 5- نماز = _____ ، _____ ، _____
- 6- نار = _____ ، _____ ، _____

قواعد: 1- خالی جگہوں میں ان کے مونث لکھئے۔

- گوالا - مور
- دھوبی - ہاتھی
- کبوتر - مرد
- چاچا - بیل

عملی کام: آپ کے گاؤں کے پیشوں کی تصویریں اکٹھا کیجئے اور ایک البم میں چسپاں کیجئے۔



سبق-4

اکائی: III

میں مدرسے چلا ہوں



کرنے کو علم حاصل بننے کو نیک و قابل
 کہلانے عالم و فاضل اچھوں میں ہونے شامل
 میں مدرسے چلا ہوں
 میں میرے پُرانے یارو تم کھیلتے ہو کھیلو !
 لیکن ہے عرض میری رستہ مرا نہ روکو !
 میں مدرسے چلا ہوں
 میں چاہتا ہوں پڑھنا دنیا میں آگے بڑھنا
 زینے پہ عظمتوں کے میں چاہتا ہوں چڑھنا
 میں مدرسے چلا ہوں
 کرنا سدا شرارت پہلے تھی میری عادت
 دل میں سماگئی ہے اب علم کی محبت
 میں مدرسے چلا ہوں

I. پڑھئے اور معنی یاد کیجئے۔

قابل	=	لائق، عقل مند	عالم	=	علم جاننے والا
فاضل	=	بڑا عالم، ماہر	شامل	=	ساتھ، ملنا
یارو	=	دوستو	زینہ	=	سیڑھی
سدا	=	ہمیشہ	عظمت	=	بڑائی، بلندی

II. جواب سوچیے اور لکھئے۔

- 1- بچہ مدر سے کیوں جانا چاہتا ہے؟
- 2- اچھے لوگوں میں شامل ہونے کے لئے کیا کرنا چاہئے؟
- 3- بچہ اپنے پُرانے دوستوں سے کیا کہہ رہا ہے؟
- 4- دنیا میں کس طرح آگے بڑھ سکتے ہیں؟
- 5- پہلے بچہ کی عادت کیا تھی؟
- 6- بچے کے دل میں کس کی محبت سما گئی ہے؟

III. اس نظم میں آئے ہوئے ہم وزن الفاظ تلاش کر کے لکھئے۔

مثال:	حاصل	=	قابل	،	شامل
_____	=	بڑھنا	،	_____	
_____	=	یارو	،	_____	
_____	=	شرارت	،	_____	
_____	=	بننے	،	_____	

IV. قوسین میں دیئے ہوئے الفاظ کی مدد سے خالی جگہوں میں حروف پُر کر کے
الفاظ مکمل کیجئے۔

(عرض - ہدایت - شرارت - عظمت - زینہ)

☆ _____ ہ اے _____ = _____

☆ _____ ر _____ = _____

☆ _____ ن _____ = _____

☆ _____ ع _____ م _____ = _____

☆ _____ ا _____ ت _____ = _____

قواعد: 1- ان الفاظ کی ضد لکھئے۔

_____ x	نیک
_____ x	پُرانا
_____ x	قابل
_____ x	بڑھنا
_____ x	چڑھنا
_____ x	محبت

عملی کام:

علم سے متعلق چھوٹی چھوٹی نظمیں اکٹھا کر کے اپنی بیاض میں لکھئے۔

★★★

خلیفہؓ اوّل کی سادگی

پیارے نبیؐ کے بہت سے ساتھی تھے۔ سب اچھے اور سچے تھے۔ حضرت ابو بکر صدیقؓ بہت سچے اور نیک تھے۔ وہ سب کے کام آتے اور سب کی مدد کرتے تھے۔ کسی کا پانی بھر دیتے تو کسی کا سودا لادیتے۔ بھوکے کو کھانا کھلاتے تو کبھی کسی یتیم کی مدد کر دیتے تھے۔ ایک چھوٹی بچی تھی۔ اس بچی کے باپ کا انتقال ہو چکا تھا۔ گھر میں بہت سی بکریاں تھیں۔ حضرت ابو بکر صدیقؓ جا کر اس کی بکریوں کا دودھ دُوبا کرتے۔ جب پیارے نبیؐ کا وصال ہوا تو حضرت ابو بکرؓ خلیفہ بن گئے۔

جب ابو بکرؓ خلیفہ بن گئے تو وہی چھوٹی بچی آپ کے پاس آئی اور کہنے لگی۔
”آپ تو خلیفہ ہو گئے۔ سب کے امیر بن گئے۔ اب ہماری بکریوں کا دودھ کون دُوبے گا؟“

حضرت ابو بکرؓ نے فرمایا:

”بیٹی! گھبراؤ نہیں، خلیفہ ہونے سے کیا ہوا! سردار تو سب کا خادم ہوتا ہے، اب تو میں اور زیادہ خدمت کروں گا۔ اطمینان رکھو! میں تمہاری بکریوں کا دودھ دُوبنے آیا کروں گا!“

خلیفہ ہونے کے باوجود حضرت ابو بکرؓ برابر اُس کی بکریوں کا دودھ دُوبتے رہے اور سب کی خدمت کرتے رہے۔

ماخوذ

I. پڑھئے اور معنی یاد کیجئے۔

وصال	=	انتقال
خلیفہ	=	پیغمبر اسلام کے جانشین، نائب
ساتھی	=	دوست
یتیم	=	جس کی ماں باپ نہ ہوں
خادم	=	خدمت کرنے والے
اطمینان	=	تسلی
دوہنا	=	تھن سے دودھ نکالنا
سردار	=	افسر، قبیلے کا سرپرست

II. جواب سوچیے اور لکھئے۔

- 1- حضرت ابوبکرؓ کون تھے؟
- 2- حضرت ابوبکرؓ کب خلیفہ ہوئے؟
- 3- حضرت ابوبکرؓ میں کیا کیا خوبیاں تھیں؟
- 4- جب حضرت ابوبکرؓ خلیفہ بن گئے تو چھوٹی بیٹی نے آپ سے کیا کہا؟
- 5- حضرت ابوبکرؓ نے چھوٹی بیٹی کو کیا جواب دیا؟

III. مناسب الفاظ چُن کر خالی جگہیں پُر کیجئے۔

خدمت انتقال ساتھی خادم نیک

- 1- پیارے نبیؐ کے بہت سے _____ تھے۔
- 2- حضرت ابوبکرؓ بہت _____ تھے۔
- 3- ایک چھوٹی بچی تھی، جس کے والد کا _____ ہو چکا تھا۔
- 4- سردارِ توسب کا _____ ہوتا ہے۔
- 5- خلیفہ ہونے پر بھی حضرت ابوبکرؓ سب کی _____ کرتے رہے۔

IV. نیچے جدول میں 5 دو حرفی اور 5 سہ حرفی الفاظ تلاش کیجئے اور انہیں خالی جگہوں میں لکھئے۔

ب	ہ	ت	م
ا	م	د	د
پ	ک	و	ن
ہ	ے	ن	ل

سہ حرفی

دو حرفی

_____	_____
_____	_____
_____	_____
_____	_____
_____	_____

قواعد:

I. ان الفاظ کی جمع لکھئے۔

واحد	حضرت	بکری	بچی	خلیفہ	خدمت
جمع					

II. قوسین سے مناسب الفاظ چن کر خالی جگہوں کو پُر کیجئے۔

- 1- کھیت میں بہت سی بکریاں چر رہی _____
 - 2- حضرت ابوبکرؓ پیارے نبیؐ کے ساتھی _____
 - 3- پُرانے زمانے میں ایک بڑھیا رہتی _____
 - 4- اس گاؤں میں ایک زمین دار رہتا _____
 - 5- ہم اسکول جارہے _____ تو راستے میں ہم نے ایک ہاتھی دیکھا۔
 - 6- ٹیپو سلطان کی خواہش _____ کہ انگریز ہندوستان چھوڑ کر چلے جائیں۔
- (تھے - تھیں - تھی - تھا)

عملی کام:

خلفائے راشدین کے بارے میں اپنے استاد سے معلومات حاصل کیجئے اور نوٹ بک میں لکھئے۔

سبق-6

اکائی: IV

میری آرزو



کروں گا میں خدمت، وطن کی کروں گا
میں ان کی ہی خاطر جیوں گا مروں گا
وطن کو میں جنت بنا کر رہوں گا
سیاہ راستوں کو میں روشن کروں گا
برا فعل ہے یہ، میں اس سے بچوں گا
پڑھوں گا تو پڑھ کر عمل بھی کروں گا

بڑا ہو کے اُمّی میں نہرو بنوں گا
غریبوں سے الفت کروں گا
بدل دوں گا اپنے وطن کی میں قسمت
مٹا کر رہوں گا میں تاریکیوں کو
کسی کی امانت میں کرنا خیانت
بڑھاؤں گا میں اپنی علمی لیاقت

بڑا ہو کے اُمّی میں نہرو بنوں گا

کروں گا میں خدمت، وطن کی کروں گا

انور برہان پوری

پڑھئے اور معنی یاد کیجئے۔

الفت	=	محبت
تاریکی	=	اندھیرا
سیاہ	=	کالا
امانت	=	کسی کی چیز حفاظت سے رکھنا
خیانت	=	امانت میں سے چوری کرنا
لیاقت	=	قابلیت
فعل	=	کام
عمل	=	کام

II. جواب سوچیے اور لکھئے۔

- 1- بچہ بڑا ہو کر کس کے جیسا بننا چاہتا ہے؟
- 2- بچہ کس سے الفت کرنا چاہتا ہے؟
- 3- بچہ وطن کو کیا بننا چاہتا ہے؟
- 4- وہ وطن سے کس چیز کو مٹانا چاہتا ہے؟
- 5- بچہ اپنے اندر کونسی لیاقت بڑھانا چاہتا ہے؟

III. مصرعوں کو صحیح جوڑ کر شعر مکمل کیجئے۔

- (1) بڑا ہو کے امی میں نہرو بنوں گا (الف) برا فعل ہے یہ، میں اس سے بچوں گا
 (2) بدل دوں گا اپنے وطن کی میں قسمت (ب) سیاہ راستوں کو میں روشن کروں گا
 (3) مٹا کر رہوں گا میں تاریکیوں کو (ج) کروں گا میں خدمت، وطن کی کروں گا
 (4) کسی کی امانت میں کرنا خیانت (ر) وطن کو میں جنت بنا کر رہوں گا

IV. مثال کے مطابق اس نظم سے پانچ ہم قافیہ الفاظ کے جوڑ تلاش کر کے لکھئے۔

مثال: بنوں: کروں

1. _____
2. _____
3. _____
4. _____
5. _____

V. ہندوستان کے درج ذیل پانچ قائد کے نام صحیح ترتیب سے جوڑیے۔

- مہاتما پر ساد
- جواہر لال آزاد
- ابوالکلام گاندھی
- راجندر حسین
- ذاکر نہرو

قواعد

I. نیچے دئے گئے حروف میں سے مناسب حروف چن کر جملوں اور مصرعوں کو صحیح طور پر مکمل کیجئے۔

کے کی کا کو

1- سواری..... جانور چست اور پھرتیلا ہوتا ہے۔

2- کسی گھونسے..... اجاڑو نہ ہرگز!

3- ندی..... کنارے ہری بھری گھاس اُگی ہوئی تھی۔

4- شہد..... مکھی گاتی آئی!

5- رات..... اندھیرا بڑھتا جا رہا تھا

عملی کام

اپنے استاد سے ان پانچ قائدین کے بارے میں معلومات حاصل کیجئے۔



سبق-7

اکائی: IV

ہماری سیر



سرما کی چھٹیاں تھیں۔ بھیا، میں اور باجی نے سیر و تفریح پر جانے کا پروگرام بنایا۔ ہم نے بڑے بھیا، امی، ابو، چاچا اور دادی امی کو بھی اس پروگرام میں شریک کر لیا۔ میں اور ابو کھانے کی چیزیں خریدنے کے لئے بازار گئے۔ ہم نے سب سے پہلے آم خریدے۔ یہ آم بہت تازہ، پیلے اور پکے ہوئے تھے۔ بازار میں مختلف پھل کثرت سے فروخت ہو رہے تھے۔ ہم نے سنترے، انگور، سیب اور سپوٹے خریدے۔ بھیا کیک اور بسک لائے۔ سیر و تفریح کے لئے ہم سب ”لال باغ“ وہاں بچوں کے کھیلنے کے لئے بہت اچھا انتظام کیا گیا ہے۔ طرح طرح کے جھولے لگائے گئے ہیں۔ لوہے کی کمائیں بھی گڑی ہوئی ہیں۔ ہم نے ان کمائوں پر خوب کسرت کی۔

غبارے والے ہر طرف گھوم رہے تھے۔ چاچا نے ہمارے لئے لال، پیلے اور اودے رنگ کے غبارے خریدے۔ ان غباروں کی ڈور بہت خوبصورت تھی۔ اس پر مصنوعی نگینے چپکائے گئے تھے۔ بعض مالی پودوں کو پانی دے رہے تھے۔ ان کے بچے آس بھری نظروں سے غباروں کو دیکھ رہے تھے۔ ابو نے غبارے خرید کر انھیں دیئے۔ وہ خوش ہو گئے۔ ”لال باغ“ میں ایک چھوٹا سا چڑیا گھر بھی تھا۔ یہاں قسم قسم کے جانور اور پرندے پنجرے میں بند تھے۔ ایک پنجرے میں ’باز‘ کو رکھا گیا تھا۔ ہم نے یہ پرندہ پہلی بار دیکھا۔

امی اور دادی امی نے ظہر اور عصر کی نمازیں یہیں پر پیڑوں کے نیچے ادا کیں۔ شام تک ہم نے خوب سیر کی۔ دھوپ ڈھلنے لگی تو ہم سب گھر لوٹ آئے۔ میں نے ہاتھ منہ اچھی طرح سے دھوئے۔ خوب کھیلنے اور کودنے کی وجہ سے میں بہت تھک گیا تھا، اس لئے جلد سو گیا۔

نصابی کمیٹی

I. پڑھئے اور معنی یاد کیجئے۔

عام	=	معمولی، معمول کے مطابق	نظر آنا	=	دکھائی دینا
کثرت	=	بڑی تعداد میں، زیادہ	نگینے	=	قیمتی، چمکیلے، چھوٹے
			چھوٹے پتھر		
کسرت	=	ورزش	چڑیا گھر	=	زو
فروخت	=	بیچنا	حال	=	حالت، کیفیت
مصنوعی	=	بناوٹی، نقلی	باز	=	ایک پرندے کا نام

II. جواب سوچئے اور لکھئے۔

- 1- سیر و تفریح کا پروگرام کب بنایا گیا؟
- 2- آم دیکھنے میں کیسے تھے؟
- 3- سیر و تفریح کے لئے کون کونسے پھل خریدے گئے؟
- 4- غباروں کی ڈور پر کیا چپکایا گیا تھا؟
- 5- پنجرہ میں بچوں نے کیا دیکھا؟
- 6- سب لوگ سیر و تفریح سے کب واپس آئے؟

III. غیر متعلق الفاظ کے اطراف دائرہ کھینچئے۔

مثال: دسمبر ، نومبر ، جمعہ ، جنوری
 پکے ، میٹھے ، کھٹے ، کریدا
 کلبرگی ، بنگورو ، لال باغ ، ہبلی
 انگور ، چپاتی ، آم ، سپوٹا
 پودے ، غبارے ، جھولے ، ہنڈولے
 چڑیا ، طوطا ، گھر ، مینا

IV. خالی جگہوں میں مناسب حرف پُر کر کے الفاظ مکمل کیجئے۔

1- خ + ا + — = (س، ص)

2- — + م + د = (ہ، ح)

3- _____ + ا + تھ = (ح ، ہ) _____

4- _____ + ہ + ن = (ز، ذ) _____

5- _____ + و + ش = (خ، ق) _____

قواعد:

I. ان جملوں کو نیچے قوسین میں دیئے گئے الفاظ کی مدد سے مکمل کیجئے۔

1- اللہ ہمارا خالق _____

2- ہم سب لڑکے محنت سے پڑھتے _____

3- آپ کس ملک کے رہنے والے _____

4- وہ سب لڑکیاں دلچسپی سے پڑھتی _____

5- میں اس گھر میں کئی برسوں سے رہتا _____

6- تم کب سے بس کا انتظار کر رہے _____

(ہیں - ہو - ہوں - ہے)

II. درج ذیل الفاظ کے واحد لکھئے۔

واحد	چھٹیاں	غبارے	سپوٹے	جھولے	چیزیں
جمع					

عملی کام:

کرنائیک کے مشہور تفریحی مقامات کی فہرست تیار کیجئے۔

★★★

اکائی: V

سبق-8

برائی سے بھلائی کا سبق

کہتے ہیں کہ حکیم لقمان کا رنگ سانولا تھا اور لباس سادہ تھا۔ ایک دفعہ کسی یہودی امیر نے انہیں اپنا بھاگا ہوا غلام سمجھ کر پکڑ لیا اور مکان کے تعمیری کام پر لگا دیا۔ یہ بیچارے سال بھر کام کرتے رہے اور جب مکان بن کر تیار ہو گیا تو اچانک امیر کا اصل غلام بھی مل گیا۔ امیر سخت شرمندہ ہوا اور اس نے نہایت منت کے ساتھ لقمان سے کہا ”مجھ سے یہ گناہ انجانے میں ہوا ہے۔ خدا کے لئے معاف کر دیجئے۔“

لقمان نے جواب دیا ”سال بھر کی محنت کی تلافی ان چند لفظوں سے کیسے ہو سکتی ہے؟ مگر میں اس لئے معاف کر دیتا ہوں کہ تمہارے فائدے میں میرا کوئی نقصان نہیں ہوا۔ ادھر میں نے معماری کا کام سیکھ لیا، اور ادھر تمہارا گھر بھی بن کر تیار ہو گیا۔ اس محنت سے مجھے یہ سبق بھی حاصل ہوا کہ نوکروں سے کام لینے میں مجھے کبھی سختی نہیں کرنا چاہئے۔“

ماخوذ

I. پڑھئے اور معنی یاد کیجئے۔

حکیم = سب علم کا جاننے والا، ڈاکٹر، مرض کا علاج کرنے والا
اچانک = اتفاقاً

منت = عاجزی، انکساری
 تلافی = تدارک، بدل
 معماری = عمارتیں بنانے کا طریقہ، تعمیر کافن
 سختی = جبر

II. جواب سوچئے اور لکھئے۔

- 1- حکیم لقمان کیسا لباس پہنتے تھے؟
- 2- حکیم لقمان کو امیر نے کیوں پکڑ لیا اور ان سے کیا کام لیا؟
- 3- امیر نے حکیم لقمان سے کیا کہا؟
- 4- حکیم لقمان نے امیر کو کیا جواب دیا؟
- 5- اس قصے سے کیا سبق حاصل ہوتا ہے؟

III. خالی جگہوں میں مناسب لفظ لکھئے۔

سال گھر نقصان شرمندہ سانولا

- 1- حکیم لقمان کا رنگ _____ تھا
- 2- یہ بیچارے _____ بھر کام کرتے رہے۔
- 3- امیر سخت _____ ہوا
- 4- تمہارے فائدے میں میرا _____ نہیں ہوا۔
- 5- ادھر تمہارا _____ بھی بن کر تیار ہو گیا۔

قواعد:

I. ان الفاظ کی ضد لکھئے۔

امیر	سختی	نقصان	غلام	محنت

II. صحیح لفظ پر دائرہ بنائیے۔

مثال: (میرا) / میری گھر بنگلور میں ہے۔

- 1- تمہارا / تمہارے مدرسہ بہت اچھا ہے۔
- 2- ہماری / ہمارا کتاب عمدہ ہے
- 3- میرے / میرا استاد بہت اچھا پڑھاتے ہیں
- 4- اُس کی / کے والد ڈاکٹر ہیں
- 5- اُن کے / کی دادا کی دولت سب کے لیے تقسیم ہونی ہے۔

III. ان الفاظ کی جمع بنائیے۔

- 1- مکان : _____
- 2- تکلیف : _____
- 3- سبق : _____
- 4- بھلائی : _____
- 5- لفظ : _____
- 6- قصہ : _____

عملی کام:

حکیم لقمان کے دیگر قصے اپنے استاد کی مدد سے معلوم کیجئے۔


★★★

اکائی: V

سبق-9

ہمارے مہمان





8

اگر وہ آپ کے یہاں ٹھہرنا چاہتے ہیں تو ان کے لئے
کمرے کا انتظام کیجئے۔



7

اپنے کنبے کے افراد سے اُن کا تعارف کرایئے



10

جانے سے پہلے تحفہ دیجئے اور آنے کا شکریہ ادا کیجئے



9

اپنے مہمان کے کمرے میں نہ بیٹھئے۔ تھوڑی دیر کے
لئے اُسے اکیلا چھوڑ دیجئے۔



12

پھر فون کر کے دریافت کر لیجئے کہ کیا وہ
خیریت سے پہنچ گئے۔








11

جب وہ جانا چاہتے ہیں تو انہیں بس یا ریلوے
اسٹیشن چھوڑ آئیئے۔





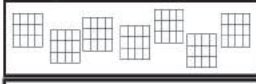
سبق-10










گنتی

اکائی: VI

	ایک	1
	دو	2
	تین	3
	چار	4
	پانچ	5
	چھ	6
	سات	7
	آٹھ	8
	نو	9
	دس	10

گنتے اور الفاظ میں لکھئے :

	گیارہ	11
	بارہ	12
	تیرہ	13
	چودہ	14
	پندرہ	15
	سولہ	16
	سترہ	17
	اٹھارہ	18
	اُنیس	19
	بیس	20


اکیس	21	اکتیس	31	اکیس	21
بائیس	22	بئیس	32	بائیس	22
تئیس	23	تینتیس	33	تینتالیس	23
چوبیس	24	چونتیس	34	چوالیس	24
پچیس	25	پینتیس	35	پینتالیس	25
چھیس	26	چھتیس	36	چھالیس	26
ستائیس	27	سینتیس	37	سینتالیس	27
اٹھائیس	28	اڑتیس	38	اڑتالیس	28
اُنتیس	29	اُنتالیس	39	اُنچاس	29
تیس	30	چالیس	40	پچاس	30

سبق-11

اکائی: VI



مجھے گھر جانا ہے، میری مدد کیجئے!



ماخوذ

ذخیرہ الفاظ

ریل	چاند	توحید	ا
راکٹ	ح	تکبیر	انار
ز	حنا	تفریح	انگور
زرافہ	حرم	تلافی	انجم
زنجیر	خ	تولیہ	اٹل
ژ	خربوزہ	تاریکیوں	الف
اژدھا	خرگوش	ٹ	اطمینان
ژالہ باری	خورشید	ٹوکری	امانت
س	خلیفہ	ٹٹو	اچانک
سیب	خادم	ث	ب
سورج	خیانت	ثمر	بلی
سنار	ر	ج	بینگن
سیاہ	دانت	جہاز	بڑھی
سفرے	دروازہ	جڑ	باز
سانولا	ڈ	جدول	پ
ش	ڈفلی	چ	پتنگ
شیر	ڈاکٹر	چراغ	پیاز
شاجم	ذ	چٹک	ت
شعاعیں	ذخیرہ	چمک	تتلی
ص	ر	چھانا	تاج

صابن
صراحی
صدائیں
ض
ضرب
ضعیف
ط
طوطا
طشتری
ظ
ظریف
ظروف
ظہر
ع
عینک
عورت
عظمتیں
علمی
عصر
غ
غار

غنیچہ
غبارے
ف
فون
فوارہ
فارغ
فاضل
فعل
فائدہ
ق
قینچی
قلم
قدرتی
قومی
قابل
قسمت
ک
کرسی
کمپیوٹر
کمہار
کثرت

کسرت
گ
گائے
گیند
گوالا
ل
لٹو
لاری
لوہارا
لیاقت
م
مینا
مچھلی
مشق
مکھن
مہر
ماہ
مناظر
موشی
مصنوعی
معاف

ن
ناریل
نارنگی
نغمہ
نظام
ناقوس
نگینے
نادانی
و
ورزش
وفات
وصال
ہ
ہد ہد
ہمزہ
ہمیشہ
ک
یاک
یکہ
یکجہتی
یتیم



سب سے اچھے سب سے پیارے
 آنکھ کے تارے راج دُلا رے
 سیدھی راہ دکھانے والے
 سچی بات بتانے والے
 ایک خدا سے ڈرنے والے
 نیکی کا دم بھرنے والے
 صاف ہمیشہ رہنے والے
 سادہ کھانا کھانے والے
 دکھ میں سہا را دینے والے
 سب سے افضل سب سے اکرم
 وہ ہیں محمدؐ رہبرِ اعظم

حافظ کرناگی

نوٹ: نعت اُس نظم کو کہتے ہیں جس میں حضرت محمدؐ کی تعریف و توصیف کی جاتی ہے۔

I. پڑھئے اور معنی یاد کیجئے۔

دلارے	=	پیارے
راہ	=	راستہ
دکھ	=	رنج غم
رہبر	=	راستہ دکھانے والا
افضل	=	بڑا

II. جواب سوچیے اور لکھئے۔

- 1- نعت کسے کہتے ہیں؟
- 2- سب سے اچھے اور سب سے پیارے کون ہیں؟
- 3- آپؐ نے کونسی راہ دکھائی؟
- 4- شاعر نے آخری شعر میں آپؐ کو کیا کہا ہے؟

III. یاد رکھئے۔

- ☆ حضور صلی اللہ علیہ وسلم کی تعریف میں لکھی ہوئی نظم ”نعت“ کہلاتی ہے۔
- ☆ حضور صلی اللہ علیہ وسلم نے ہمیشہ سیدھا اور سچا راستہ دکھایا۔
- ☆ حضور صلی اللہ علیہ وسلم رہبر اعظم ہیں۔

IV. حروف کو صحیح ترتیب دے کر مثال کے مطابق الفاظ بنائیے۔

مثال: ے - ا - پ - ے - ر = پیارے

_____ = ے - ا - ت - ر

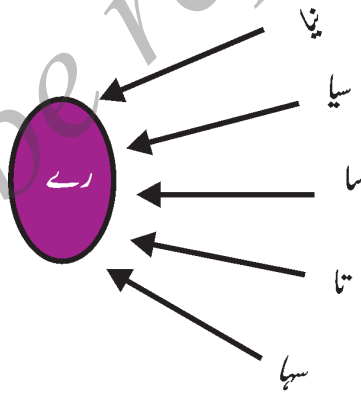
_____ = ر - ے - ا - ل

_____ = ے - ن - ی - ک

_____ = ر - ے - ا - س

V. مثال کے مطابق ”رے“ کا اضافہ کر کے الفاظ بنائیے اور نیچے دی گئی خالی جگہوں میں لکھئے۔

مثال: پیا + رے = پیارے



_____ = _____ =

_____ = _____ =

_____ =

VI. مناسب الفاظ چن کر خانہ پری کیجئے۔

بات کھانے بھرنے اکرم ہمیشہ

- ☆ سچی — بتانے والے
- ☆ نیکی کا دم — والے
- ☆ سادہ کھانا — والے
- ☆ صاف — رہنے والے
- ☆ سب سے افضل، سب سے —

قواعد: I. ان کی ضد لکھئے۔

- دُکھ x —
- نیکی x —
- اچھا x —
- سچا x —
- صاف x —

عملی کام:

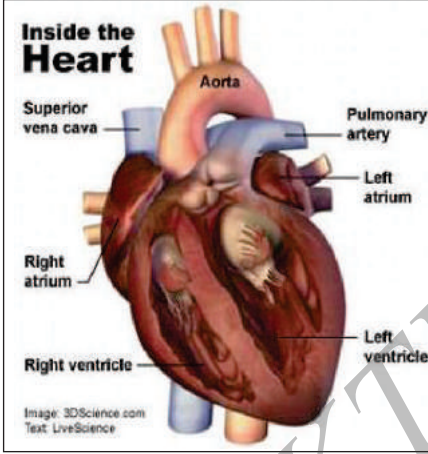
چھوٹی چھوٹی نعتیں اکٹھا کیجئے اور اپنی بیاض میں لکھئے۔



سبق-13

اکائی: VII

ہم اور ہمارا دل



ہمارے جسم کا ایک بہت اہم عضو یا حصہ دل ہے۔ روزمرہ زندگی میں لوگ بول چال میں بھی اس کا استعمال کرتے ہیں۔

جیسے دل سخت ہونا، دل دھڑکنا، دل سے اتر جانا وغیرہ آپ نے سنا ہوگا کہ فلاں شخص دل کی بیماری کا شکار ہے یا اس کو دل کا دورہ پڑا ہے۔ دل کے دورے کو ہارٹ اٹیک (Heart attack) بھی کہا جاتا ہے۔ اس بیماری سے بہت سے لوگ مر جاتے ہیں یا لاچار ہو جاتے ہیں۔

انسان کا دل دونوں پھیپھڑوں کے درمیان سینے کے اندر تھوڑا سا بائیں جانب ہوتا ہے۔ اس کی شکل مخروطی اور رنگ گہرا سرخ ہوتا ہے۔ جسامت میں عموماً بند مٹھی کے برابر ہوتا ہے۔ یہ انسانی جسم کے لئے پمپ (Pump) کا کام کرتا ہے اور خالص خون کو بدن کے ہر حصے تک پہنچاتا ہے۔ ساتھ ہی گندے خون کو اکھٹا کر کے دوبارہ استعمال کے لائق بناتا ہے۔ آدمی زندہ رہنے کے لئے ناک سے آکسیجن گیس اندر کھینچتا ہے۔ یہ گیس پھیپھڑوں میں جا کر اس خون میں شامل ہوتی ہے، جو دل کے ذریعہ یہاں پہنچتا ہے۔ اس طرح دل اور پھیپھڑوں کا ایک دوسرے سے گہرا تعلق ہے۔

انسانی دل کے چار خانے ہوتے ہیں جس میں اوپر کے دو خانے آریکل (Auricle) اور نیچے کے دو خانے وینٹریکل (Ventricle) کہلاتے ہیں۔ دائیں وینٹریکل سے ایک نالی نکلتی ہے جو دو حصوں میں بٹ کر دونوں پھیپھڑوں میں بغیر

آکسیجن والا خون پہنچاتی ہے۔ جب کہ بائیں وینٹریکل سے نکلنے والی نالی پورے جسم کو تازہ آکسیجن سے بھرا ہوا خون فراہم کرتی ہے۔

دل بار بار پھیلتا اور سکڑتا ہے۔ اسے ہم دل کی دھڑکن کہتے ہیں۔ ایک منٹ میں کسی بالغ انسان کا دل آرام کرنے کی حالت میں تقریباً 72 بار دھڑکتا ہے۔

جس طرح ہر مشین کام کرتے کرتے خرابی کا شکار ہو جاتی ہے یا پرانی ہونے پر اس کی طاقت گھٹتی ہے اسی طرح انسانی دل بھی بیماریوں کے گھیرے میں آ جاتا ہے اور اس کی مرمت کی ضرورت پڑتی ہے۔ اس طرف فوراً توجہ دینی چاہئے اور ماہر ڈاکٹر سے صلاح و مشورہ کرنا چاہیئے۔

دل کی بیماری میں غذا اہم کردار ادا کرتی ہے۔ ایسے مریضوں کو انڈے، گھی، مکھن، گائے اور خسی کا گوشت، فاسٹ فوڈ (fast food) بریانی اور ٹھنڈے شربت سے مکمل پرہیز کرنا چاہیئے۔ سگریٹ کو ہاتھ بھی نہیں لگانا چاہئے۔ ہری سبزی، پھل اور دالوں کا استعمال مفید ہے۔ پانی زیادہ مقدار میں پینا اچھا ہے۔ آرکنڈیشنر مشینوں کا گھر گھر رواج ہے۔ ان کی وجہ سے جسمانی محنت کم ہو گئی ہے۔ ورزش کرنا بند ہو گیا ہے۔ میدانوں میں چہل قدمی کا رواج ختم ہو رہا ہے۔ لوگ راتوں کو زیادہ جاگتے ہیں۔ ان چیزوں نے دل کے امراض کو پھیلانے میں خاصہ اہم رول ادا کیا ہے۔

ہمیں چاہئے کہ خود کو اور اپنے گھر کے لوگوں کو دل کی بیماری سے بچانے کی کوشش کریں۔ اپنا کام خود کرنے کی عادت ڈالیں۔ رات کو جلدی سوئیں۔ صبح کو ورزش کریں۔ شام کو ٹہلنے کے لئے نکلیں۔ ٹی۔وی اور کمپیوٹر کے سامنے دو تین گھنٹے سے زیادہ نہ بیٹھیں۔ پھل اور سبزی کا استعمال کرتے رہیں۔

ماخوذ

I. پڑھئے اور معنی یاد کیجئے۔

عضو = بدن کا کوئی حصہ روزمرہ = ہر روز، ہمیشہ
دل دھڑکنا = بے قرار ہونا لاچار = لاعلاج، محتاج
جسامت = سائز، ڈیل ڈول
دل سے اتر جانا = بے وقعت ہو جانا / نفرت پیدا ہو جانا

II. جواب سوچیے اور لکھئے۔

- 1- انسان کا دل جسم میں کہاں پایا جاتا ہے؟
- 2- ہمارے دل کی جسامت کتنی ہوتی ہے؟
- 3- انسانی دل کے کتنے خانے ہوتے ہیں؟
- 4- ہمارا دل کیا کام انجام دیتا ہے؟
- 5- انسان کا دل ایک منٹ میں کتنی مرتبہ دھڑکتا ہے۔

III. مناسب الفاظ سے خالی جگہوں کو پُر کر کے جملہ مکمل کیجئے۔

- 1- انسان کے دل کا رنگ گہرا..... ہوتا ہے۔
- 2- دل کے دورے کو..... بھی کہا جاتا ہے۔
- 3- انسانی دل جسامت میں عموماً بند..... کے برابر ہوتا ہے۔
- 4- دل کی بیماری میں..... اہم کردار ادا کرتی ہے۔
- 5- رات کو..... سوئیں۔

VI. غیر متعلق الفاظ پر دائرہ بنائیے۔

- 1- دل ، ناک ، کان ، ہاتھ

- 2 بیمار ، صحت یاب ، شفاء ، آرام
 -3 شیر ، انسان ، ہاتھی ، ہرن
 -4 گھی ، مکھن ، دہی ، گوشت

V. درج ذیل الفاظ کو مثال کے مطابق دونوں طرف سے پڑھئے اور چوکھٹے میں لکھئے۔

کان	ناک	مثال:	<table><tr><td>ن</td><td></td><td></td></tr><tr><td>ا</td><td>ر</td><td></td></tr><tr><td>ک</td><td></td><td></td></tr></table>	ن			ا	ر		ک		
ن												
ا	ر											
ک												
تار	رات											

		-1


I. مثال کے مطابق ان کی ضد لکھئے۔

مثال: خاص: عام

	اندر
	صحیح
	سچ
	نیا
	مشکل

عملی کام: مسلم سائنسدانوں کی تصویریں اکٹھا کر کے ایک البم میں چسپاں لکھئے۔

حضرت خواجہ بندہ نواز گیسو درازؒ



حضرت سید خواجہ بندہ نواز گیسو دراز کا نام سرزمین دکن کے اولیائے کبار میں سرفہرست آتا ہے۔ حضرت بندہ نواز 4 رجب 721ھ بمطابق 1321ء کو دہلی میں پیدا ہوئے۔ آپ کا نام سید محمد حسینی تھا۔ آپ کا تعلق خراسان کے ایک سادات گھرانے سے تھا۔ حضرت خواجہ نظام الدین اولیاء سے آپ کے والد بزرگوار کو شرفِ ارادت حاصل تھا۔ جب حضرت بندہ نواز 10 سال کے تھے تو دولت آباد میں 731ھ میں آپ کے والد کا انتقال ہو گیا۔ آپ بچپن سے ہی اپنے والد اور نانا سے حضرت خواجہ نظام الدین اولیاءؒ اور حضرت خواجہ نصیر الدین چراغ دہلویؒ کا ذکر سنا کرتے تھے۔ بچپن سے ہی آپ کے دل میں ان بزرگوں سے عقیدت پیدا ہو گئی تھی۔ 15 سال کی عمر میں آپ کو حضرت نصیر الدین چراغ دہلویؒ سے ملنے کا اتفاق ہوا تو آپ ان کے مرید بن گئے۔ آپ نے حضرت چراغ دہلویؒ کی خانقاہ میں باطنی علوم کے ساتھ ظاہری علوم بھی حاصل کرنا شروع کئے اور 19 سال تک تعلیم کا سلسلہ جاری رکھا۔ اس کے بعد عبادت و ریاضت میں مشغول ہو گئے۔

صوفی بزرگ ہمیشہ بندگان خدا کی خدمت میں مصروف رہتے ہیں۔ دنیا کو دین سے آراستہ کرتے ہیں۔ اور مذہب و ملت کا فرق کئے بغیر دنیا والوں کو فیض پہنچاتے رہتے ہیں۔ حضرت خواجہ بندہ نوازؒ کی بھی عادت تھی کہ اپنے آرام سے زیادہ دوسروں کے آرام کا خیال کرتے اور جو بھی آپ کو عطا ہوتا اسے ضرورت مندوں میں تقسیم کر دیتے۔ اسی وجہ سے حضرت چراغ دہلوی نے اپنے آپ کو بندہ نواز کے لقب سے سرفراز فرمایا تھا۔

حضرت چراغ دہلویؒ نے رحلت کے وقت حضرت بندہ نوازؒ کو اپنا جانشین مقرر کر دیا۔ آپ کو شریعت کی پابندیوں کا بہت خیال رہتا تھا۔



آپ دلی میں 44 سال قیام کرنے کے بعد کلبرگی تشریف لائے۔ سفر کے دوران جہاں ٹھہرتے وہاں خاص و عام کا ہجوم آپ

سے ملنے اور حلقہ بیعت میں آنے کے لئے ٹوٹ پڑتا تھا۔ کلبرگی میں سلطان فیروز شاہ بہمنی نے آپ کی بہت خاطر تواضع کی۔ آپ کے آنے سے قبل کلبرگی کا نام حسن آباد تھا لیکن آپ کے آنے کے بعد اس کا نام کلبرگہ ہو گیا۔

آپ نے 22 سال کلبرگی میں درس و تدریس اور تصنیف و تالیف کے کام میں گزارے۔ یکم نومبر 1422ء میں 105 سال کی عمر میں آپ کا وصال ہوا۔ حضرت بندہ نوازؒ کی خانقاہ قلعہ کلبرگی کی مغربی جانب موجود ہے اور آج بھی ہزاروں لوگ زیارت کے لئے دور دور سے کلبرگی تشریف لاتے ہیں۔

نصابی کمیٹی

پڑھئے اور معنی یاد کیجئے۔

اولیاء =	ولی کی جمع، اللہ کے دوست	کبار =	کبیر کی جمع، بزرگان
ارادت =	مرید ہونا	سادات =	سیدوں کا خاندان
خانقاہ =	درویشوں کے رہنے کا مقام	باطنی =	روحانی
ریاضت =	محنت مشقت	کلبہرگی =	کلبہرگہ کا موجودہ نام
جانشین =	وارث	ہجوم =	بھیڑ، بے شمار لوگ
مصروف =	کام میں لگے ہوئے	آراستہ =	سجانا، سنوارنا
فیض =	فائدہ		
تصنیف =	کتاب لکھنا		
تالیف =	کتاب تیار کرنا		
لقب =	نام جو کسی وصف کے سبب مشہور ہو جائے		

II. جواب سوچیے اور لکھئے۔

- 1- صوفیائے کرام کیا کام انجام دیتے ہیں؟
- 2- حضرت خواجہ بندہ نوازؒ کب اور کہاں پیدا ہوئے؟
- 3- حضرت خواجہ بندہ نوازؒ کے پیرومرشد کون تھے؟
- 4- حضرت چراغ دہلویؒ نے آپ کو کس لقب سے نوازا اور کیوں؟
- 5- حضرت بندہ نوازؒ نے کس عمر سے تعلیم حاصل کرنی شروع کی؟
- 6- حضرت بندہ نوازؒ کا وصال کب ہوا؟

III. جملوں کی مناسبت سے ”ہے“ ”ہیں“ یا ”ہو“ کا انتخاب کر کے جملے مکمل کیجئے۔

- 1- آمنہ میری چھوٹی بہن _____؟
- 2- عامر تم کب سے بس کے انتظار میں کھڑے _____؟
- 3- عاصم تم اتنی تیزی سے کہاں جا رہے _____؟
- 4- یہ زمین اللہ کی بنائی ہوئی _____؟
- 5- یہ علاقے بے حد زرخیز _____؟

IV. اس جدول میں 6 الفاظ چھپے ہوئے ہیں۔ انہیں تلاش کر کے ان کے اطراف دائرہ کھینچئے اور جدول سے باہر خالی جگہ میں انہیں لکھئے۔

1.	_____	د		س	ا	ل
2.	_____	ر	ل			
3.	_____	ج	ا	ل		ب
4.	_____		ل		ی	ا
5.	_____		چ	ر	ا	غ
6.	_____					

I. قواعد: ان الفاظ کی ضد لکھئے۔

الفاظ	خاص	آرام	ظاہری	پابند	مغرب	شہر
اضداد						

II. مثال کے مطابق ذیل میں دیئے گئے الفاظ منتخب کر کے مرکب الفاظ لکھئے۔

مثال: ظاہری و : ظاہری و باطنی

1- خاص : _____

2- خاطر : _____

3- مذہب و : _____

4- درس و : _____

5- تصنیف و : _____

تواضع تدریس تالیف ملت عام باطنی

عملی کام:

کسی ایک ولی اللہ کی سوانح حیات اپنے استاد سے معلوم کیجئے۔

سبق-15

اکائی: VIII

سچ کی عزت



پیا رے بچو!! جھوٹ نہ بولو
 جھوٹ ہے لعنت اس کو چھوڑو
 سچ جو کہو گے راحت ہوگی
 ہر محفل میں عزت ہوگی
 کام جو بگڑے! خوف ہٹا دو
 جھوٹ نہ بولو صاف بتا دو
 صاف کہو گے ڈر نہ رہے گا
 نیچا ہر گز سر نہ رہے گا
 پیار کریں گے اپنے پرائے
 تم سے رہیں گے خوش ہمسائے

شوکت پردیسی

پڑھئے اور معنی یاد کیجئے۔

لعنت = برائی

راحت = آرام، سکون

محفل = مجلس، لوگوں کا مجمع

خوف = ڈر

پرائے = غیر

ہمسائے = پڑوسی

صاف = صحیح صحیح

II. جواب سوچیے اور لکھئے۔

- 1- جھوٹ کیوں نہیں بولنا چاہئے؟
- 2- سچ بولنے سے کیا ہوتا ہے؟
- 3- ڈر کب نہیں رہے گا؟
- 4- سچ بولیں تو اپنے پرائے کیا کریں گے؟
- 5- ہمسائے کو کس طرح خوش رکھا جاسکتا ہے؟

III. نظم پڑھ کر ان اشعار کو مکمل کیجئے۔

☆ پیارے بچو : _____

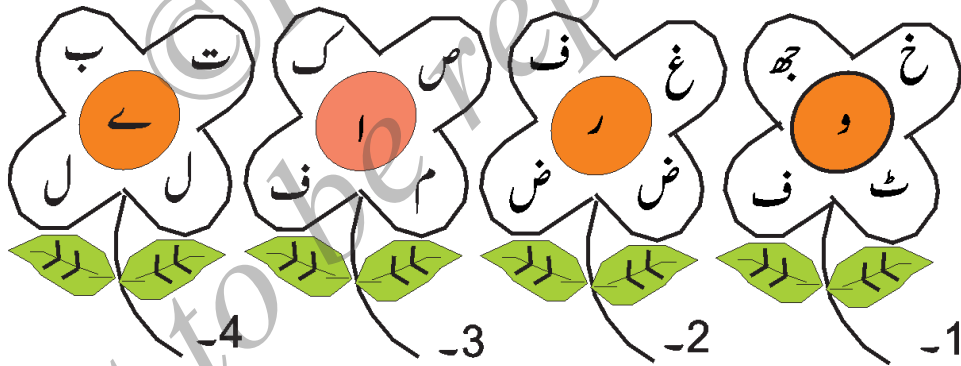
☆ سچ جو کہو گے : _____

☆ کام جو بگڑے : _____

☆ صاف کہو گے : _____

☆ پیار کریں گے : _____

IV. ہر پھول میں دیئے گئے حروف کی مدد سے دو دو الفاظ بنا کر نیچے چوکھٹوں میں لکھئے۔



-4	-3	-2	-1
<input type="text"/>	<input type="text"/>	<input type="text"/>	<input type="text"/>
<input type="text"/>	<input type="text"/>	<input type="text"/>	<input type="text"/>

قواعد:

1- ان الفاظ کے ہم معنی الفاظ (مترادفات) قوسین میں سے تلاش کر کے خالی جگہوں کو پر کیجئے۔

_____ = محفل

_____ = سکون

_____ = پھل

_____ = آفتاب

_____ = قمر

(سورج ، شمر ، چاند ، اطمینان ، مجلس)

II. نیچے دئے گئے الفاظ کی ضد لکھئے۔

صاف	پیار	خوشی	
جھوٹ	ذلت	بُرا	

عملی کام:

حضرت عبدالقادر جیلانیؒ کی سچائی کا واقعہ اپنے استاد سے معلوم کیجئے۔

ایثار



سلیم رنگین کھریا کے ٹکڑوں سے فرش پر تصویریں بنانے میں مگن تھا۔ تبھی اُسے باہر سے گھنٹی کی آواز سنائی دی۔ آواز لمحہ بہ لمحہ قریب آتی جا رہی تھی۔ اس نے کھڑکی سے جھانک کر باہر دیکھا۔ ایک نوجوان آئس کریم کی گاڑی ڈھکیلتا ہوا آ رہا تھا۔ اس کے ہاتھ میں ایک گھنٹی تھی جسے وہ ہلا ہلا کر بجا رہا تھا۔ گھنٹی بجانے کے ساتھ ہی وہ یہ صدا بھی لگا رہا تھا۔

”آئس کریم لے لو، آئس کریم!“

میٹھی میٹھی! مزے دار آئس کریم!“

سلیم کو آئس کریم بے حد پسند تھی۔ اس نے امی سے پیسے لئے اور آئس کریم خریدنے کے لئے باہر بھاگا۔ کئی بچے آئس کریم والے کو گھیرے کھڑے تھے اور آئس کریم خرید رہے تھے۔ سلیم نے بھی آئس کریم خرید لی اور کمرے میں بیٹھ کر کھانے لگا۔ اس کے کمرے میں ایک کانچ کا مرتبان تھا جس میں ننھی ننھی رنگین مچھلیاں تیر رہی تھیں۔ وہ انہیں

دیکھ کر خوش ہوتا اور آئس کریم کے مزے لیتا رہا۔

دوسرے دن اسکول سے آنے کے بعد وہ بے چینی سے آئس کریم والے کا انتظار کرنے لگا۔ اس نے باہر جھانک کر دیکھا تو درخت پر چڑیاں چہچہا رہی تھیں اور ایک گلہری شاخوں پر دوڑتی پھر رہی تھی۔ اتنے میں سلیم کو آئس کریم والا آتا دکھائی دیا بچے اس کے اطراف جمع ہونے لگے سلیم دوڑ کر وہاں پہنچ گیا اور اس نے آئس کریم خریدی۔ اچانک اس کی نظر ایک روتے ہوئے بچے کی طرف گئی۔ اس نے دیکھا کہ آئس کریم پگھل کر بچے کے ہاتھ سے نیچے گر گیا ہے اور وہ زور زور سے رو رہا ہے۔ سلیم کو بہت برا لگا۔ اس نے اپنی آئس کریم اس بچے کو دے دی اور گھر آ گیا۔ اب سلیم آئس کریم نہ کھانے کے باوجود بے حد خوش تھا۔

پڑھئے اور معنی یاد کیجئے۔

کھریا = چاک پیس

فرش = چوڑے وغیرہ سے پختہ کی ہوئی زمین

مگن = ڈوبا ہوا، پوری توجہ سے لگا ہوا

صدا = آواز

مرتبان = بڑا برتن، بڑی بوتل

شاخ = ڈالی

چہچہانا = پرندوں کا خوش آوازیں نکالنا

II. جواب سوچئے اور لکھئے۔

- 1- سلیم فرش پر کیا بنا رہا تھا؟
- 2- رنگین مچھلیاں کس میں رکھی ہوئی تھیں؟
- 3- آئس کریم والے کو کون گھیرے ہوئے تھے؟
- 4- آئس کریم والا کیا صدا لگا رہا تھا؟
- 5- چھوٹا بچہ کیوں رو رہا تھا؟
- 6- سلیم نے اپنا آئس کریم چھوٹے بچے کو کیوں دے دیا؟
- 7- سلیم کی خوشی کا کیا سبب ہے اپنے جملوں میں لکھئے؟

III. غور سے پڑھئے اور یاد رکھئے۔

سلیم کو آئس کریم بہت پسند ہے۔ وہ روز آئس کریم خرید کر کھاتا ہے۔
اس کے باوجود جب ایک دن اس نے ایک چھوٹے بچے کو اُس کا آئس کریم گر جانے پر روتے ہوئے دیکھا تو اپنا آئس کریم اُس کو دے دیا۔ یہ ایثار کا جذبہ ہے جس کا ہر انسان میں ہونا ضروری ہے۔ اس جذبے کو قربانی کا جذبہ بھی کہا جاتا ہے۔

IV. ایسے چھ الفاظ لکھئے جن میں 'م' کا استعمال کیا گیا ہو؟

- | | | | |
|-------|----|-------|----|
| _____ | -1 | _____ | -2 |
| _____ | -3 | _____ | -4 |
| _____ | -5 | _____ | -6 |

V. خالی جگہوں میں حرف ”س“ پُر کر کے مکمل الفاظ پڑھئے اور خالی خانوں میں انہیں لکھئے۔

1- ح + ا + ب =

2- ب + ک + ٹ =

3- ل + ح + ا + =

4- ل + ہ + ن + =

5- چ + ت + ی =

I. قواعد: ”رہا“، ”رہی“ یا ”رہے“ سے خالی جگہوں کو پُر کر کے صحیح جملے بنائیے۔

1- صبح کے آٹھ بجے تھے اور احمد اب تک سو — تھا۔

2- سائرہ امتحان کی تیاری کر — ہے۔

3- کل ہم سب میسور میں سیر و تفریح کا لطف اٹھا — تھے۔

4- عورتیں کنویں سے پانی لا — ہیں۔

5- بکری تالاب سے پانی پی — تھی۔

عملی کام:

اپنی بیاض میں قربانی کے جذبے پر مبنی کوئی واقعہ لکھئے۔

★★★

اکائی: IX

سبق-17

پیارے نبیؐ اور بڑھیا

پیارے نبیؐ حضرت محمدؐ شہر مکہ کے جس راستے سے اکثر گزرتے تھے اسی راستے میں ایک کافر بڑھیا کا گھر تھا۔ وہ بڑھیا لوگوں کے بہکاوے میں آکر آپؐ سے نفرت کرنے لگی۔ نفرت اس حد تک تھی کہ آپؐ جب بھی اس کے گھر کے راستے سے گزرتے وہ آپؐ پر کچرا کوڑا پھینک دیتی تھی۔ آپؐ نے کبھی برا نہیں مانا۔ اپنے کپڑے صاف کر لیتے اور خاموشی سے نکل جاتے۔ اس بڑھیا نے روزانہ آپؐ پر کچرا پھینکنا شروع کر دیا۔ ایک دن اچانک اس بڑھیا کا کچرا پھینکنا بند ہو گیا۔ اسی طرح جب تین دن گزر گئے تو آپؐ کو فکر ہوئی کہ آخر بڑھیا کہاں گئی؟ آپؐ نے اس کے پڑوسیوں سے دریافت فرمایا۔ انہوں نے بتایا کہ وہ تو بیمار ہو گئی ہے اور اس کی خدمت کرنے والا کوئی نہیں ہے۔ آپؐ اسی وقت اس بڑھیا کے پاس پہنچ گئے۔ اس کی تیمارداری کی، دلاسہ دیا اور اس کی خدمت کرنے لگے۔ آپؐ کے اس عمل سے بڑھیا کی آنکھیں بھر آئیں۔ اس نے اپنے کئے پر شرمندہ ہو کر حضورؐ سے معافی مانگی اور آپؐ کے عمدہ اخلاق کی گرویدہ ہو گئی۔ اس کے دل میں نفرت کے بجائے محبت نے جگہ لے لی۔ حضورؐ کی رحم دلی، حسن سلوک اور خدمت گزاری کا بڑھیا کے دل پر اس قدر اثر ہوا کہ وہ آپؐ سے محبت سے پیش آنے لگی۔

I. پڑھئے اور معنی یاد کیجئے۔

ماخوذ

بہکاوہ = دھوکا، فریب، جھانسا
نفرت = گھن، کراہت، ناپسندیدگی

کوڑا	=	گھاس پھوس، نکمی چیز، ردی
اچانک	=	یکا یک، دفعتاً
اخلاق	=	عادت، طور طریقے
تیمارداری	=	بیمار کی خدمت کرنا، بیمار کی مزاج پر سی کرنا
دلا سہ دینا	=	تسلی دینا، ہمت باندھنا
آنکھیں بھر آنا	=	رونا، آنسو بہنے لگنا
گرویدہ	=	فریفتہ، عاشق
حسن سلوک	=	اچھا برتاؤ، اچھا رویہ

II. جواب سوچئے اور لکھئے۔

- 1- بڑھیا کہاں رہتی تھی؟
- 2- بڑھیا کا روزانہ عمل کیا تھا؟
- 3- بڑھیانے کچرا پھینکنا کیوں بند کر دیا؟
- 4- حضورؐ نے بڑھیا کے ساتھ کیا سلوک روا رکھا؟
- 5- حضورؐ کے اخلاق سے گرویدہ ہو کر بڑھیانے کیا کیا؟

I. ان الفاظ کی جمع بنائیے۔

الفاظ	نفرت	آرام	خدمت	عمل
جمع				

II. مثال کے مطابق مرکب الفاظ بنائیے۔

مثال : شہر + مکہ = شہر مکہ

تیار + — = —

رحم + — = —

خدمت + — = —

حسن + — = —

(سلوک ، دلی ، گذاری ، داری ، مکہ)

III. ان الفاظ کی جنس پہچان کر نیچے دیئے گئے خانوں میں لکھئے۔

شہر ، کچرا ، بڑھیا ، فکر ، خدمت ، عمل

مذکر			
مونث			

عملی کام:

ہمارے پیارے نبی کے دیگر واقعات اپنے استاد سے معلوم کیجئے۔



سبق-18

اکائی: X

میٹرو ریل



رفیق گلاب

پہلے یہ دہلی میں آئی
پھر بنگلور کی شان بڑھائی
رب کا شکر ادا کر بھائی
میٹرو نعمت بن کر آئی

جلد منزل پر پہنچائے
مسافروں کا وقت بچائے
ہر شہری نے راحت پائی
میٹرو نعمت بن کر آئی

ڈبوں میں ایئر کنڈیشن
دلکش ہیں سارے اسٹیشن
خوشیوں کی باجے شہنائی
میٹرو نعمت بن کر آئی

مل جل کر سب آئیں جائیں
یک جہتی کا فرض نبھائیں
ہندو مسلم سکھ عیسائی
میٹرو نعمت بن کر آئی

I. پڑھئے اور معنی یاد کیجئے۔

- شان = بڑائی
 راحت = آرام، سکون
 شہنائی = موسیقی کا آلہ
 یکجہتی = ا یکتائی، مل جل کر رہنا
 دلکش = خوب صورت

II. جواب سوچئے اور لکھئے۔

- 1- میٹرو ریل پہلے کہاں آئی؟
- 2- میٹرو کیا بن کر آئی؟
- 3- میٹرو سے کون راحت پاتا ہے؟
- 4- ایرکنڈیشن کہاں ہوتا ہے؟
- 5- سارے اسٹیشن کیسے ہیں؟
- 6- میٹرو سے یکجہتی کا اظہار کس طرح ہوتا ہے؟

III. خالی جگہوں میں مناسب الفاظ سے خانہ پری کیجئے۔

منزل شکر فرض شہنائی

1- رب کا — ادا کر بھائی

2- جلدی — پر پہنچائے

3- خوشیوں کے باجے —

4- یکجہتی کا — نبھائیں

IV. صحیح جوڑ لگائیے۔

1- ہوائی جہاز پانی پر چلتا ہے

2- ریل سڑک پر چلتی ہے

3- بس ہوا میں اڑاتا ہے

4- پانی کا جہاز پٹری پر چلتی ہے

قواعد:

I. ان الفاظ کی ضد لکھئے۔

شہری x

جلدی x

دکھ x

نعمت x

راحت x

VI. اس جدول میں ہم قافیہ الفاظ بکھرے ہوئے ہیں۔ انہیں تلاش کیجئے اور ان کی فہرست بنائیے۔

ن	ا	م	ا	س			گ	ج	
			غ	ظ	ط	ف	ز	ا	
	ج	ک	ا	ت	ٹ	ا	ر	د	ف
ا	ہ	ط	س	ج	ل	ف	ت	و	ل
ن	ا			گ	ی		ا	گ	ک
س	ز	ا	ب	ب	ع	ش	پ	ر	گ
ا	و	ق	ج	پ	د	ا	ج	ی	ا
ن	و	ا	ل	و	ف	ہ			س
ی	ر	گ	ی	ر	ا	ک	غ		ط

اڑتا

گزرتا

مثال:

عملی کام:


مختلف سواریوں کی تصاویر اکٹھا کر کے اپنے البم میں چسپاں کیجئے۔



اکائی: X

سبق-19

رابندر ناتھ ٹیگور



آپ جانتے ہیں کہ ہر موقع پر جن گن من جو ترانہ پڑھا جاتا ہے اسے قومی ترانہ کہتے ہیں۔ یہ قومی ترانہ رابندر ناتھ ٹیگور کا لکھا ہوا ہے۔ آئیے آج ہم ٹیگور سے متعلق کچھ جان لیں۔

رابندر ناتھ ٹیگور 6 مئی 1861ء کو کلکتہ شہر میں پیدا ہوئے جو ریاست بنگال کا ایک شہر ہے۔ ٹیگور کے والد وہاں

کے بڑے زمینداروں میں سے تھے۔ ابھی ٹیگور چھوٹے ہی تھے کہ ان کی والدہ کی وفات ہو گئی۔ ٹیگور کو بچپن ہی سے پڑھنے اور لکھنے کا شوق تھا۔ آٹھ سال کی عمر ہی میں انھوں نے ایک نظم لکھی۔ پڑھنے اور لکھنے کے شوق نے انھیں ایک اچھا شاعر مصور اور فنکار بنایا۔

ٹیگور کا خیال تھا کہ پڑھنے اور لکھنے کے لئے ذہن اور ماحول کا پرسکون ہونا ضروری ہے۔ اس لئے انھوں نے ایک ایسا آشرم بنایا جہاں کھلے ماحول میں تعلیم دینے کا اہتمام کیا گیا تھا۔ قدرتی مناظر، پیڑ، پودے اور پھولوں سے وہاں کی فضاء خوشگوار رہتی تھی اور ایسے ماحول میں پڑھنے سے ذہن کو بھی تازگی ملتی تھی۔ اس آشرم کا نام انھوں نے ”شانتی نکتیں“ رکھا جس کے معنی امن کی جگہ کے ہیں۔ شانتی نکتیں کو بہت شہرت حاصل ہوئی اور اس طرز پر ملک میں کئی اسکول کھولے گئے۔

ٹیگور نے بہت سے ڈرامے اور کہانیاں بھی لکھیں۔ ان کی مشہور کتاب ”گیتا نجلی“

کے لئے انھیں نوبل انعام سے نوازا گیا۔ ٹیگور کی وفات 7 اگست 1941ء کو ہوئی۔
ہمیں چاہئے کہ ہماری قومی شخصیتوں کے بارے میں معلومات حاصل کریں اور ان
ہی کی طرح اچھے کام کرتے ہوئے اپنے خاندان، شہر اور ملک و قوم کا نام روشن کریں۔
نصابی کمیٹی

I. پڑھئے اور معنی یاد کیجئے۔

انتقال = وفات پانا شاعر = نظم، شعر لکھنے والا
مصور = تصویر بنانے والا فنکار = ہنرمندی کے کام کرنے والا
آشرم = دھرم واسیوں کا ٹھکانہ خوشگوار = جسے دیکھ کر دل خوش ہو
ماحول = ارد گرد کی کیفیت

II. جواب سوچئے اور لکھئے۔

- 1- قومی ترانہ کسے کہتے ہیں ؟
- 2- ہندوستان کا قومی ترانہ کس نے لکھا ؟
- 3- ٹیگور کب اور کہاں پیدا ہوئے ؟
- 4- ٹیگور کے آشرم کا نام کیا ہے ؟
- 5- ٹیگور کی مشہور کتاب کا نام کیا ہے ؟

III. صحیح حروف سے خالی جگہوں کو پُر کر کے الفاظ مکمل کیجئے۔

ش + ا + + ر (ی، ع)
ن + + م (ظ، ز)

ش + و + — (ک، ق)
 م + ا + — + و + ل (ھ، ح)
 ا + — + ک + و + ل (س، ث)
 پ + ے + — (ڑ، ڈ)

IV. صرف چار حرفی الفاظ کے اطراف دائرہ کھینچئے۔

اسکول، قومی، کولکتہ، آئیے، پیدا
 شاعر، ماحول، پودے، نوئل، ضروری

V. صحیح حروف چن کر خالی جگہوں کو پر کیجئے۔

- 1- کولکتہ ریاست بنگال — ایک شہر ہے۔
 - 2- ٹیگور — بچپن ہی سے پڑھنے اور لکھنے — شوق تھا۔
 - 3- ٹیگور ابھی چھوٹے تھے کہ ان — والدہ کی وفات ہو گئی۔
 - 4- آٹھ سال — عمر میں ٹیگور نے ایک نظم لکھی۔
 - 5- ٹیگور — والد بنگال کے بڑے زمینداروں میں سے تھے۔
- (کی کے کو کا)

عملی کام:

اپنے استاد کی مدد سے قومی ترانے کے معنی سمجھئے اور اپنی بیاض میں لکھئے۔




سبق-20

اکائی: XI

پالتو جانور

جانوروں کی دو قسمیں ہیں، ایک جنگلی اور دوسری پالتو۔ وہ جانور جنہیں ہم گھروں میں پالتے ہیں ”پالتو جانور“ کہلاتے ہیں۔ مثلاً کتا بلی گائے بھینس بکری اور خرگوش وغیرہ۔ انہیں گھریلو جانور بھی کہتے ہیں۔ آئیے اب ہم چند پالتو جانوروں کے بارے میں مختصر معلومات حاصل کریں۔

کتا:



کتے کئی قسم کے ہوتے ہیں۔ یہ گھروں اور کھیتوں کی نگرانی کرتے ہیں۔ کتوں میں سونگھنے کی قوت بہت تیز ہوتی ہے۔ اس لئے پولیس چوروں کو پکڑنے کے لئے ان کا استعمال کرتی ہے اور گھروں میں رکھوالی کے لئے لوگ کتے پالتے ہیں۔ کتا اپنے مالک سے بہت محبت کرتا ہے اور اپنے مالک کا وفادار ہوتا ہے۔ کتا گوشت، ہڈیاں وغیرہ سب کھاتا ہے۔ دودھ بھی پی لیتا ہے۔ یہ بلی کا دشمن ہوتا ہے۔


بلی:



بلی بھی گھریلو جانور ہے۔ یہ چوہوں کی دشمن ہوتی ہے۔ چوہوں کو بڑے شوق سے پکڑتی ہے اور کھاتی ہے۔ چوہوں سے بچنے کے لئے اکثر لوگ گھروں میں بلی

پالتے ہیں بلی گوشت کھاتی ہے اور دودھ بہت شوق سے پیتی ہے۔
 بلی کی بڑی بڑی مونچھیں ہوتی ہیں۔ وہ ان سے چیزوں کو چھو کر پہچانتی ہے۔ اس
 کے پنجوں میں نرم گدے ہوتے ہیں۔ اس لئے چلتے وقت اس کے پیروں سے آواز نہیں
 آتی۔

گائے:



گائے ایک اور پالتو جانور ہے۔ یہ ہمیں دودھ دیتی ہے۔
 دودھ ایک متوازن غذا ہے۔ گائے کا دودھ صحت کے لئے
 بہت مفید ہے اور بہت لذیذ ہوتا ہے۔ دودھ سے دہی بنتا
 ہے۔ دہی سے مکھن نکالا جاتا ہے۔ مکھن بھی بہت مزے دار ہوتا ہے۔ مکھن کو گرم کرنے پر
 گھی بن جاتا ہے۔ عمدہ پکوانوں اور مٹھائیوں میں خاص طور پر مکھن اور گھی استعمال کیا جاتا
 ہے۔ کسانوں کے گھروں میں گائے پالنا فخر کی بات سمجھی جاتی ہے۔ گائے کے بچے بھولے
 بھالے ہوتے ہیں۔ نر بچے بڑے ہو کر بیل کہلاتے ہیں۔ کسان ان سے کھیت جوتنے کا
 کام لیتے ہیں۔

نصابی کمیٹی

I. پڑھئے اور معنی یاد کیجئے۔

نگرانی = دیکھ بھال قوت = طاقت
 لذیذ = مزیدار

متوازن غذا = بھرپور غذا جس میں صحت کے لئے تمام ضروری اشیاء موجود ہوں

II. جواب سوچئے اور لکھئے۔

1- جانوروں کی کتنی قسمیں ہیں اور وہ کونسی ہیں؟

2- کسی چار گھریلو جانوروں کے نام لکھئے؟

3- کتوں کی غذا کیا ہوتی ہے؟

4- کتوں میں کونسی قوت زیادہ ہوتی ہے؟

5- بلی چلتی ہے تو آواز کیوں نہیں آتی ہے؟

6- گائے کے دودھ سے کیا کیا چیزیں بنتی ہیں؟

III. صحیح حرف بھر کر الفاظ مکمل کیجئے۔

ق + س + م + — + ن

م + ا + — + ک

خ + ر + گ + و + —

پ + ک + و + — + ن

د + — + د + ہ

IV. صحیح لفظ چن کر خالی جگہوں کو پر کیجئے۔

- 1- گائے بکری اور بھینس — جانور ہیں (جنگلی، پالتو)
- 2- کتے — کی نگرانی کرتے ہیں۔ (گھروں، جنگلوں)
- 3- کتا اپنے مالک سے — کرتا ہے (محبت، نفرت)
- 4- بلی چوہوں کو — سے پکڑتی اور کھاتی ہے (بے دلی، شوق)
- 5- دودھ ہمارے لئے بہت ضروری ہے (ہے، نہیں ہے)

V. مثال کے مطابق الفاظ کے حروف الگ الگ کیجئے۔

- مثال: جانور = ج + ا + ن + و + ر
- 1- جنگلی = + + + +
 - 2- کھیتوں = + + + +
 - 3- سونگھنے = + + + + +
 - 4- مکمل = + + + +
 - 5- نیچے = + + + +

قواعد: I. نیچے دئے گئے الفاظ کے واحد لکھئے:

جمع	اقسام	ہڈیاں	پنجے	بلیاں	گائیں
واحد					

VII. صحیح لفظ بھرتی کر کے جملے مکمل کیجئے۔

- 1- اپنے گاؤں میں عاصم کے سات کھیت —
 - 2- دوسرے گاؤں میں ان کا ایک کھیت —
 - 3- میں اس علاقے کا سر پنچ —
 - 4- وہ دیر ٹھ گھنٹے سے بس کے انتظار میں کھڑا —
 - 5- عاصم میرا بھائی —
- (ہوں، ہے، ہیں)

عملی کام:

5 پالتو اور 5 جنگلی جانوروں کی تصاویر اکٹھا کر کے البم میں چسپاں کیجئے۔



اکائی: XI

سبق-21

جیسے کوتیسا

ایک چالاک لومڑی نے سارس سے قرض لے رکھا تھا اور قرض واپس نہ کرنے کے لئے سارس کو خوش کرنے کے بہانے ڈھونڈتی رہتی تھی۔

لومڑی نے سارس کو دعوت پر بلایا لیکن تھی کنجوس۔ اس نے اچھے اچھے کھانے بنائے لیکن بڑی چالاک سے کھانے پلیٹوں میں سجا کر پیش کئے۔ سارس بے چارہ اپنی لمبی چونچ کی وجہ سے کھانا نہ کھا سکا۔ کئی گھنٹوں کی محنت کے بعد اس کو بھوکا ہی لوٹنا پڑا۔



سارس نے لومڑی کو احساس دلانے کیلئے اپنے گھر پر دعوت دی۔ اس نے بھی کئی قسم کے کھائے بنائے اور صراحیوں جیسے برتنوں میں بھر کر رکھ دئے۔



ان کی خوشبو سے لومڑی کے منہ میں پانی بھر آیا مگر کھانے کی حسرت دل ہی میں رہے گی۔ اُس کا منہ کسی صراحی میں داخل نہ ہو سکا۔ وہ بھی بھوک ہی اپنے گھر چل پڑی۔



لومڑی کو اپنی غلطی کا احساس ہوا۔ سچ ہے کہ جس کے ساتھ آپ جیسا سلوک کریں گے اپنے لئے بھی ویسے ہی سلوک کی امید رکھنی ہوگی۔



سبق-22

اکائی: XII

ٹوپی والا بندر



تصویر کے بارے میں طلباء کو کہانی سنائیے اور اسے اپنے الفاظ میں لکھنے کی مشق کروائیے۔

انگور کھٹے ہوتے ہیں!



تصویر کے بارے میں طلباء کو کہانی سنائیے اور اسے اپنے الفاظ میں لکھنے کی مشق کروائیے۔



ذخیرۃ الفاظ

خاص	جمع	تواضع	پالتو	اہتمام	آ
د	چ	تدریس	پنچے	ب	آنکھ
دلارے	چپکاؤ	تصنیف	پالنا	بچپن	آم
درس	چالاکی	تالیف	پروگرام	بزرگوں	آرام
دودھ	چیزیں	تازگی	پسند	باطنی	آواز
دراز	چوہے	تیزی	پہنچ	بیمار	آئس کریم
دیا سلائی	ح	تفریحی	پگھل	بلندی	آشرم
ڈ	حال	ٹ	پڑھیں	برتن	آراستہ
ڈور	حضرت	ٹکڑوں	پیروں	برتن	آفتاب
ڈرنے	حلقہ	ٹیکور	پکوان	بنگال	ا
ڈرامے	حسرت	ث	پہلی	باز	افضل
ذ	حیرت	ثبوت	پینے	بعض	اکرم
ذہن	خ	ج	پلیٹ	بیاض	اعظم
ر	خوب	جانب	ت	پ	انگلی
رہبر	خطیدے	جانشین	تفریح	پکے	امانت
ریاضت	خوب صورت	جانور	ترقی	پرانا	الفت
رنگین	خیانت	جوتے	تعلیم	پودے	اولیاء
راحت	خاطر	جنگلی	تعارف	پرندے پتھر	ارادت
رکھوالی	خراسان	جہاز	تکنے	پیڑ	انگور
راستوں	خواجہ	جادوگری	تصویر	پونجی	ایشار
رس	خانقاہ	جماعت	تاکیوں	پسند	اتفاق
ز	خوف	جانچ	تعلق	پیار	انتقال
زور	خدمت		تقسیم	پڑھنے	ایجاد

موقع	گلاس	فقط	عادت	شہر	زمین
ماحول	گدے	فولاد	علمی	شوق	زمیندار
ملک	گوشت	فضا	عمل	شاعر	س
معنی	گائے	فنکار	عقیدت	شاہین	سیدھی
مختصر	گرم	فوراً	علوم	ص	سہارا
مالک	گزر تا	فعل	عبادت	صلاحیتیں	سرما
معلومات	ل	قسم	عیسوی	صفت	سیر
مصور	لال	قسمت	عطا	صوفی	سپوٹے
متوازن	لطف	قبل	عمدہ	صوفیاء	سلام
مزیدار	لوہا	قومی	عقل	صاف	سائنس
مسافر	لومڑی	قوم	غ	صحت	سائنسدان
نگینے	م	ک	غبارے	صوفے	سیاہ
نظر آنا	میٹھے	کاٹ	غور	صرافی	سلسلہ
نا پسند	موسمی	ثرت	غریبوں	ض	سفر
نیچا	مصنوعی	کسرت	غیبی	ضروری	سلطان
و	مزدور	کمرہ	غذا	ط	سال
وفادار	منڈلانا	کریلے	غلطی	طور	سنائی
واحد	مزرہ	گڑوا	ف	طاقت	سیب
ہ	مانند	گیار	فروخت	طرز	سر
ہیڈ ماسٹر	مذہب	کانچ	فرماں بردار	ظ	سامان
ہمسایہ	ملت	کولکتہ	فہرست	ظہر	سارس
ہندوستان	مغربی	کنجوس	فرق	ظاہری	سجانا
ہنرمندی	مرتبان	کتب فروش	فرمایا	ع	سلوک
ہڈیاں	محفل	گ	فرش	عام	ش
			فخر	عصر	شور
					شرف