

૩. જોડકાં જોડો.





૪. રંગ પૂરો.



૫. ઉદાહરણ મુજબ જોડો.

ગાડી

કીડી

એરણ

છીણી

કાતર

કીડી

ગાડી

કાતર

એરણ

છીણી


૬. અભિનય કરો.

અભિનય કરો ભાઈ અભિનય કરો.
ગરમ કપડાં પહેરવાનો
મફલર શાલ ઓઢવાનો
તાપણે તાપ તાપવાનો, અભિનય કરો ભાઈ અભિનય કરો.
પંખાથી હવા ખાવાનો
ઠંડા પીણા પીવાનો
પરસેવો લૂછવાનો, અભિનય કરો ભાઈ અભિનય કરો.
વરસાદમાં નાહવાનો
છત્રી લઈ ચાલવાનો
રેઈનકોટ પહેરવાનો, અભિનય કરો ભાઈ અભિનય કરો.

૭. ઓળખો અને ○ કરો.

પ	પરિતા	પવન	પલક
ડ	ડગ	ડમરું	વડલો
ત	ખાતર	શરબત	તરણું
ણ	જણસ	પણછ	બાણ
ઈ	ઈજન	ઈમારત	ઈનામ
ઈ	ઈડલી	ઈશાન	ઈમાન

૮. આંગળી ફેરવો :





૯. ટપકાં જોડો અને લખો.

પ પ પ પ પ પ

સ સ સ સ સ સ

ત ત ત ત ત ત

શ શ શ શ શ શ

ઈ ઈ ઈ ઈ ઈ ઈ

ઈ ઈ ઈ ઈ ઈ ઈ

પ

સ

ત

શ

ઈ

ઈ



૧૦. વાંચો અને લખો.

બાગ

બકરી

નિસરણી

કીડી

વાગતી

કરવતી

સાડી

ઊડતી

દાતરડી

મનને મને કાકડી આપી.

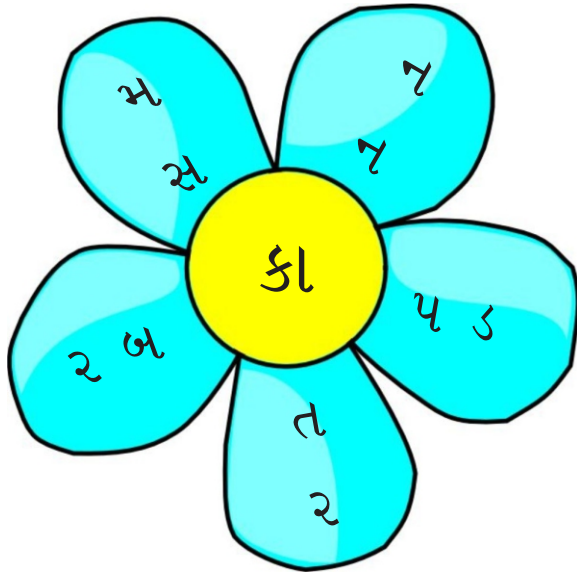
તમારી સાડી સારી છે.

રાજા કરતાં મારી ગાડી સારી.

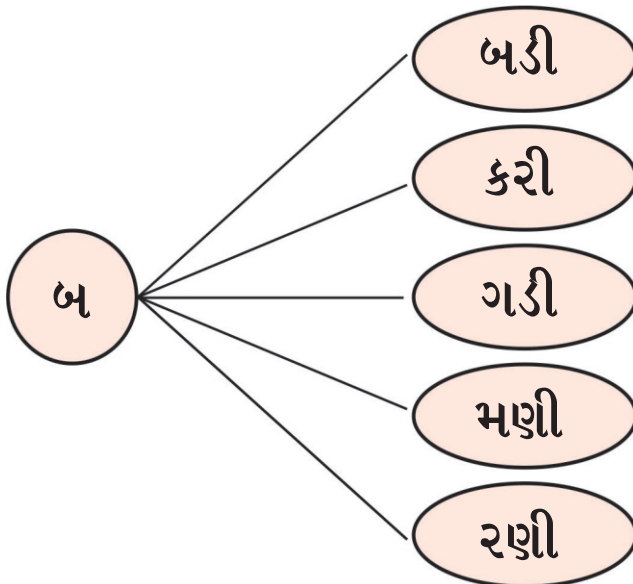




૧૧. શબ્દ બનાવો.



૧. કાપડ
- ૨.
- ૩.
- ૪.
- ૫.



૧. બબડી
- ૨.
- ૩.
- ૪.
- ૫.

શિક્ષકો માટે

- (૧) આપેલા બધા શબ્દો શિક્ષકે ક્રમશઃ બોલાવવા. અહીં નવા-જૂના મૂળાક્ષરના શ્રવણના અનુભવો પૂરા પાડવાનો હેતુ છે.
- (૨) ચિત્રનું બારીકાઈથી નિરીક્ષણ કરવું. ચિત્ર જોતી વખતે પૂરક પ્રશ્નો પૂછી શકાય. પહેલા ચિત્રમાં શું દેખાય છે ? શિયાળો, ઉનાળો, ચોમાસું ઋતુ છે તેના વિશે જાણકારી આપવી તેમજ દરેક ઋતુમાં જરૂરિયાત મુજબ કપડાં પહેરવાનાં હોય તે સમજાવવું એ ઉપરાંત પ્રકૃતિ એ માણવાની ચીજ છે. એ પણ સમજાવવું તેમજ નીચે આપેલા અને તેના જેવા અન્ય પ્રશ્નો પૂછવા.
- (૩) ચિત્રનું અનુસંધાન સામેના ભાગમાં છે, તે ચિત્ર સાથે જોડકાં જોડાવો. ઉદાહરણ, તાપણાનું ચિત્ર છે તેને ગરમ કપડાં પહેરેલ બાળકના ચિત્ર સાથે જોડવું.
- (૪) ચિત્રમાં રંગ પૂરાવો. રંગ પૂરતી વખતે વ્યક્તિગત માર્ગદર્શન આપો. તેમજ જરૂરી સૂચના આપો.
- (૫) ઉદાહરણ મુજબ ઉપર-નીચે સરખા શબ્દોને જોડાવો.
- (૬) વિવિધ અભિનય કરાવો કે જે ઋતુઓ અને તે મુજબ કપડાંની જરૂરિયાત અને કપડાંની જાળવણી દર્શાવતો હોય.
- (૯) ટપકાં જોડી મૂળાક્ષર પૂર્ણ કરાવો.
- (૧૦) શબ્દો અને વાક્યો લખાવો. અહીં આપણો હેતુ અનુલેખનનો છે. આ પ્રમાણે અભ્યાસક્રમ મુજબ શ્રુતલેખન પણ કરાવો.
- (૧૧) ઉદાહરણ મુજબ શબ્દો બનાવવા અને બાજુમાં આપેલ જગ્યામાં લખાવો. આવાં અન્ય ઉદાહરણો દઢીકરણ અને મહાવરા માટે આપો.

આ એકમમાં આપણે શીખ્યા :

ભાષા		પર્યાવરણ
પ, ડ, ત, ણ	હ્રસ્વ ઈ, દીર્ઘ ઈ	● ઋતુઓ અને તે મુજબ કપડાંની જરૂરિયાત તેમજ કપડાંની જાળવણી.



૭ : ચપટી વાગી



ચપટી વાગી, ચપટી વાગી, ચપટી વાગી રે
ચપ ચપ ચપ ચપ ચપટી વાગી રે
હાલતાં ચાલતાં ચપટી વગાડું
લખતાં વાંચતાં ચપટી વગાડું
ચપટી વાગી...



દોડતાં કૂદતાં ચપટી વગાડું
ખાતાં પીતાં ચપટી વગાડું
ચપટી વાગી...



ભાઈના કાનમાં ચપટી વગાડું
બહેનના કાનમાં ચપટી વગાડું
ચપટી વાગી...

પપ્પાના કાનમાં ચપટી વગાડું
મમ્મીના કાનમાં ચપટી વગાડું
ચપટી વાગી...



નવા શબ્દો

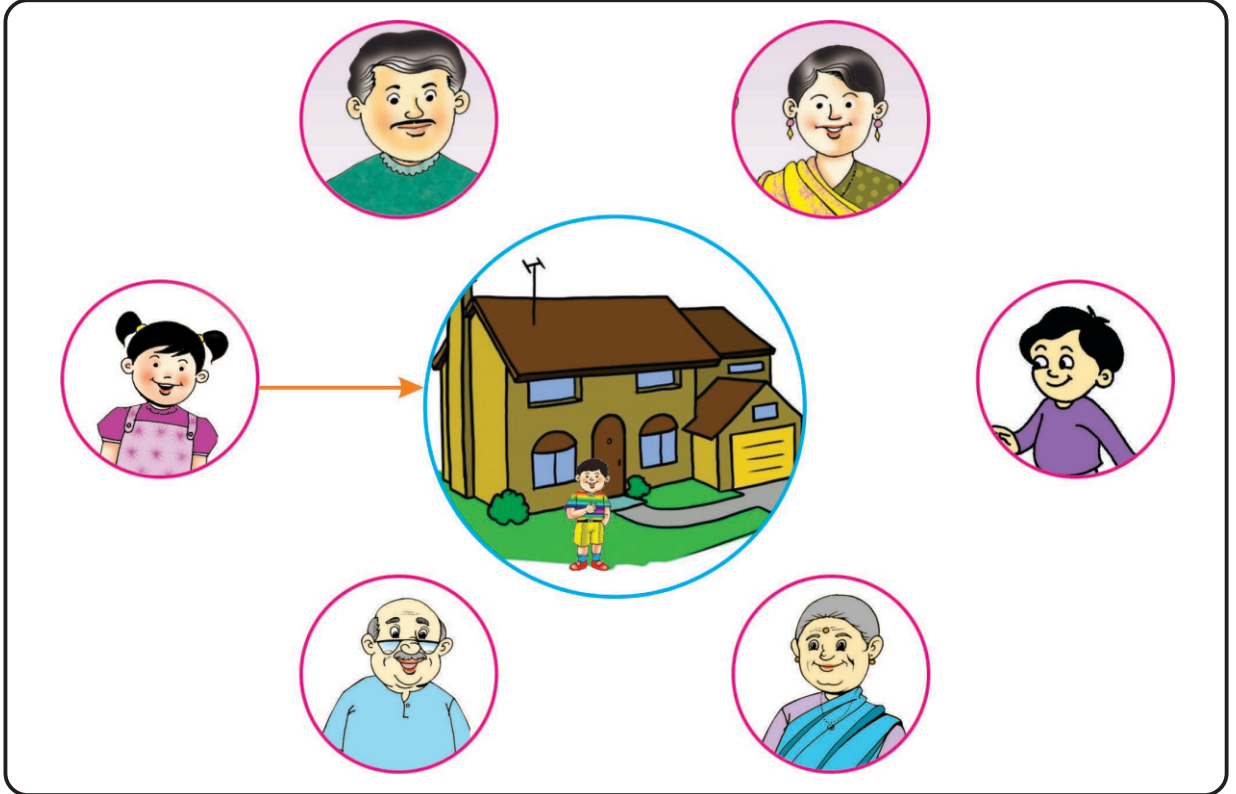
ચપટી



૧. જવાબ આપો.





- (૧) તમે કોના કોના કાનમાં ચપટી વગાડશો ?
- (૨) તમારાં મમ્મીનું નામ શું છે ?
- (૩) તમારા પપ્પાનું નામ શું છે ?
- (૪) તમારા ભાઈનું નામ શું છે ?
- (૫) તમારાં બહેનનું નામ શું છે ?
- (૬) તમારાથી મોટું કોણ છે ? ભાઈ કે બહેન ?
- (૭) પપ્પાનાં બહેનને શું કહેવાય ?
- (૮) મમ્મીનાં બહેનને શું કહેવાય ?
- (૯) પપ્પાના ભાઈને શું કહેવાય ?
- (૧૦) મમ્મીના ભાઈને શું કહેવાય ?

૨. તમારા ઘરમાં કોણ કોણ રહે છે તે કહો અને ચિત્રમાં જોડો.

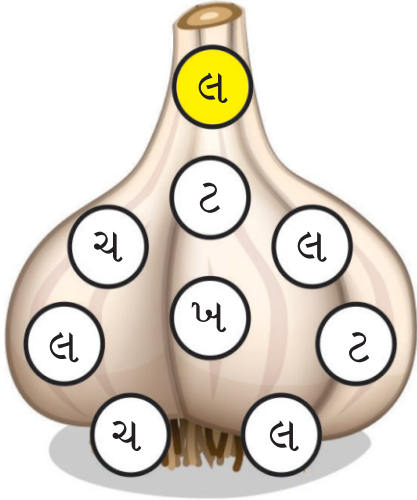





૩. કહો.




૪. ઓળખો અને રંગ પૂરો.



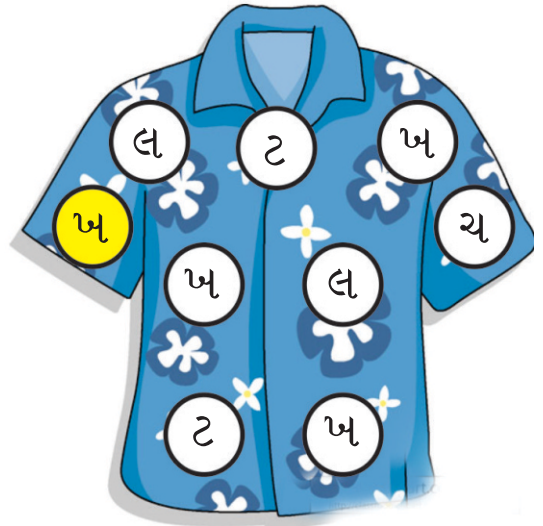
લ



ટ



ચ






ખ

પ. ઓળખો અને રંગ પૂરો.

લ	ટ	ચ	ખ
ટપાલી	ચપટી	પાટલી	નાટક
લખોટી	ખીસું	લસણ	ચમચી
ચકલી	ટમેટાં	સાઈકલ	કાચ
ખમણ	નખ	પિચકારી	ચમેલી

દ. ચિત્રને યોગ્ય મૂળાક્ષર સાથે જોડો.

			
લ	ટ	ચ	ખ
